TA: Chart Navigator
MARKETING
Meer informatie
Ga naar
www.bnpparibasmarkets.nl
of bel 0900 MARKETS
(0900 6275387; lokaal tarief)
Twitter: @TheDailyTurbo

Al een aantal weken zijn de bulls aan de winnende hand. Zij zijn enthousiast bezig met een rebound, ofwel een opleving in de downtrend. Voor vele indices geldt dan ook het thema **"Vervolg V-spikes"**, waarbij de krijtstrepen op het veld aangeven wat de ruimte is voor de bulls. Maar her en der ook wel wat haperingen, ofwel lichte vermoeidheidsverschijnselen. Het blijft oppassen, want u weet, zelfs de beursbomen groeien niet tot in de hemel.

AEX-Index® - Rebound toont lichte haarscheurtjes, raken de bulls vermoeid?

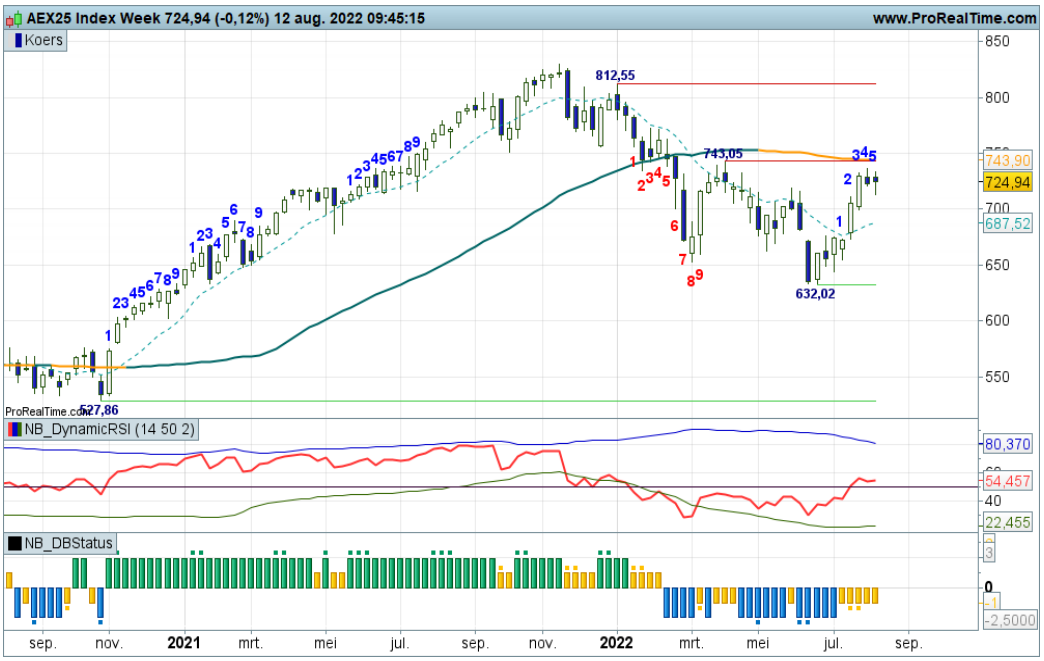

Het is de bulls gelukt om op te stomen tot bijna de SMA lijn en rode streep op 743+. Maar dit gaat gepaard met kleine zwarte candle's. Raken de bulls vermoeid? Zijn ze klaar met hun rally? Dreigende topvorming maakt de situatie spannend, want dan wordt een trendomkeer vooralsnog afgewend. Even de vinger aan de pols als er Turbo Long rebound posities uitstaan op dit tijdvenster.

Bekijk de BNP Paribas Turbo's

Inhoud Chart Navigator

Indices en Sectorkeuze	P. 2
AEX® Hoofdfondsen	P. 4
TA Coaching Rubriek	P. 12
Selectie Midkapfondsen	P. 13
Turbo Titels Buitenland	P. 15
Valuta - Obligaties	P. 16
Grondstoffen	P. 17

Wilt u reageren?
Heeft u opmerkingen, vragen, suggesties, aanvullingen, wilt u reageren? Doe dit dan door een email te sturen naar:
markets@bnpparibas.com

De RealTime grafieken in deze editie zijn bijgewerkt op de ochtend van publicatie. De week slotkoers kan de definitieve weekcandle en het bijbehorende scenario wijzigen.

Analyses en coaching:
Nico P.R. Bakker
Wouter de Boer
Twitter: @TheDailyTurbo
www.bnpparibasmarkets.nl

BNP PARIBAS **De bank voor een wereld in verandering**

De waarde van uw belegging kan fluctueren. In het verleden behaalde resultaten bieden geen garantie voor de toekomst. Turbo's zijn complexe instrumenten en brengen vanwege het hefboomeffect een hoog risico mee van snel oplopende verliezen. 7 op de 10 retail beleggers verliest geld met de handel in turbo's. Het is belangrijk dat u goed begrijpt hoe turbo's werken en dat u nagaat of u zich het hoge risico op verlies kunt permitteren.

Bel20 Index - Herstelfase van start

Na de stabilisatiefase binnen de dalende trend volgt er nu een flinke verbetering. De tussenliggende zone rond 3.800 punten is opwaarts doorbroken, er worden hogere niveaus geplaatst en de indicatoren draaien in de plus. Turbo Long posities zijn gerechtvaardigd waarbij er ruimte ligt tot grofweg 4.000 punten.

Bekijk de BNP Paribas Turbo's

DAX® index - Rebound blijft valide

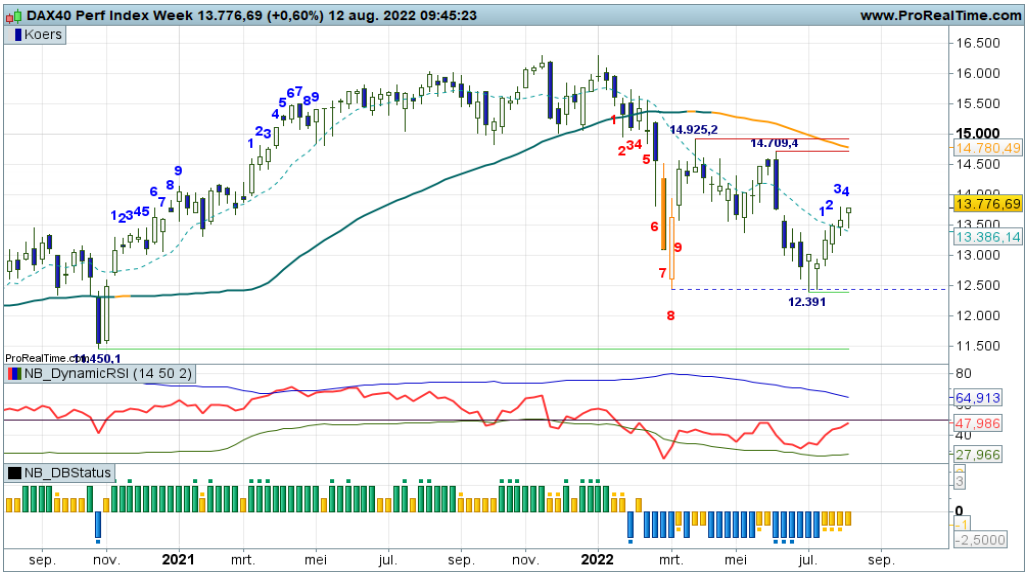

Vanaf de zone rond 12.400 is een opmars gestart, de rebound heeft ruimt tot grofweg 14.700/15.000 punten, een koerszone waar behoorlijk wat referentiepunten liggen. Zolang de candles wit blijven en de DBS de opmars bevestigd, kunnen Turbo Long posities worden aangehouden.

Bekijk de BNP Paribas Turbo's

EUROSTOXX50® index - Herstel nadert de rode streep

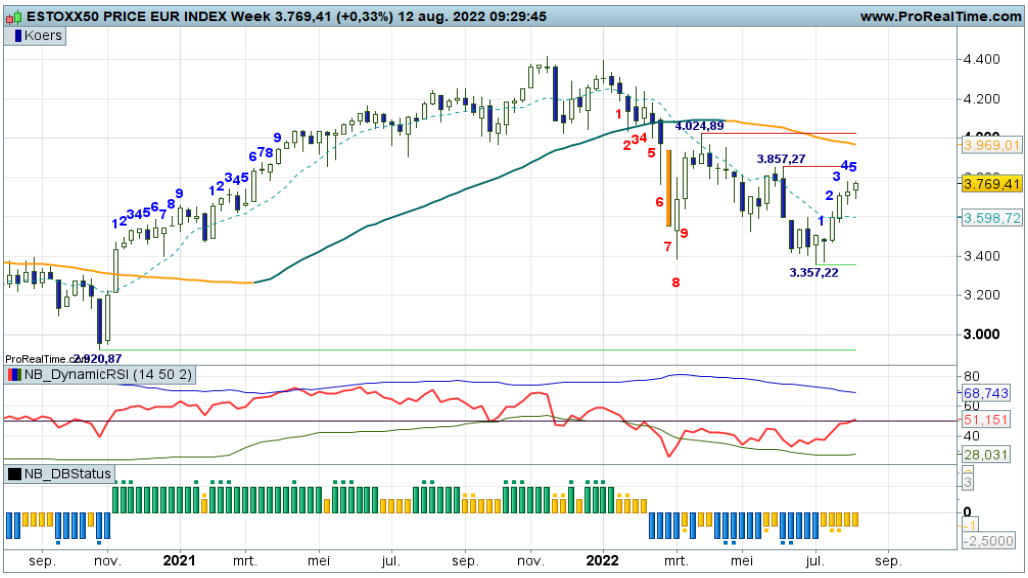

Vanaf de steunzone rond 3.400 punten is een opmars gestart richting die nu de oude topzone op 3.850+ nadert. Het neerwaartse patroon lijkt daarmee doorbroken. Boven 3.850 ligt er ruimte voor een klim richting de SMA zone op krap 4.000. Het herstel wordt bevestigd door de indicatoren. Rebound posities kunnen worden aangehouden tot er signalen van topvorming ontstaan.

Bekijk de BNP Paribas Turbo's

De waarde van uw belegging kan fluctueren. In het verleden behaalde resultaten bieden geen garantie voor de toekomst. Turbo's zijn complexe instrumenten en brengen vanwege het hefboomeffect een hoog risico mee van snel oplopende verliezen. 7 op de 10 retail beleggers verliest geld met de handel in turbo's. Het is belangrijk dat u goed begrijpt hoe turbo's werken en dat u nagaat of u zich het hoge risico op verlies kunt permitteren.

NASDAQ index - Lichte hapering in de opmars

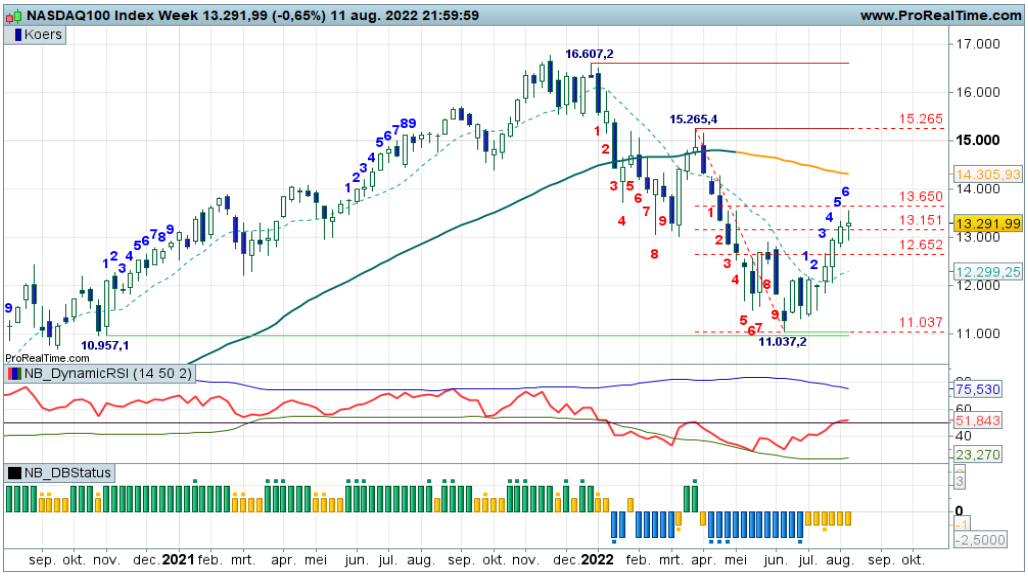

Het proces van lagere toppen en lagere bodems werd recent opwaarts doorbroken. Inmiddels is de opmars al weer vier weken aan de gang, getuige de witte candles vanaf de 12.000 zone. Er ligt ruimte tot grofweg 15.000 punten met daarbij een tussenliggende hobbel rond de SMA zone. Houders van reboundposities kunnen profiteren van een verdere opmars van de bulls.

Bekijk de BNP Paribas Turbo's

S&P500 index - Zone rond 4.300 ligt in het vizier nu de rebound een vervolg krijgt

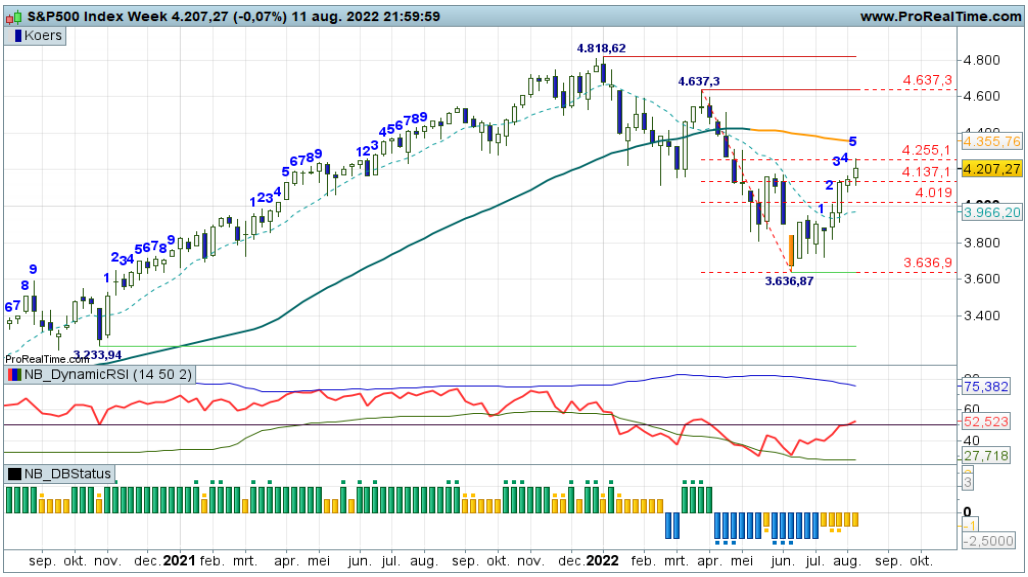

Ook deze week laten de bulls zich goed zien en horen. Zij vervolgen hun opmars richting de 4.300+ zone, een prima haalbaar koersdoel nu het dalende koerspatroon opwaarts is doorbroken. De DBS indicator bevestigt de opmars en ondersteunt daarmee het aanhouden van Turbo Long posities. Bij haperingen mogelijk wat winsten veiligstellen.

Bekijk de BNP Paribas Turbo's

Sector Food & Beverage SX3P - Balanceren boven de SMA

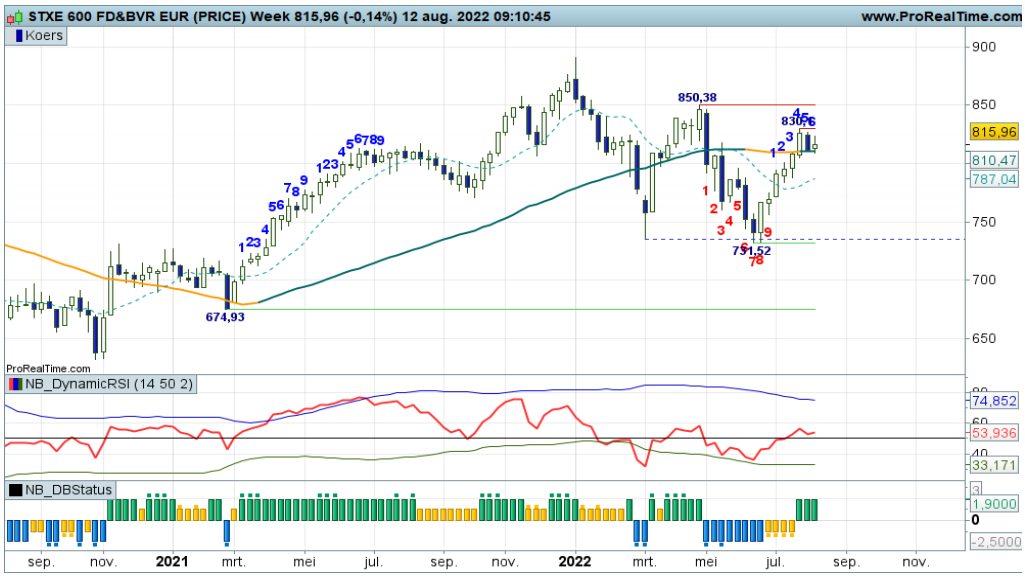

Voor de sector Food & Beverage is er sprake van een tradingrange tussen grofweg 730 en 850. Recent is er getopt op 830 en er is wat verzwakking zichtbaar. De koers balanceert nu boven het koersgemiddelde. Zolang het low van vorige week in stand blijft kunnen koopposities nog worden aangehouden voor een verdere opmars richting 850.

Bekijk de BNP Paribas Turbo's

De waarde van uw belegging kan fluctueren. In het verleden behaalde resultaten bieden geen garantie voor de toekomst. Turbo's zijn complexe instrumenten en brengen vanwege het hefboomeffect een hoog risico mee van snel oplopende verliezen. 7 op de 10 retail beleggers verliest geld met de handel in turbo's. Het is belangrijk dat u goed begrijpt hoe turbo's werken en dat u nagaat of u zich het hoge risico op verlies kunt permitteren.

Adyen - Mooie rebound is gaande, bulls ruiken de rode zone

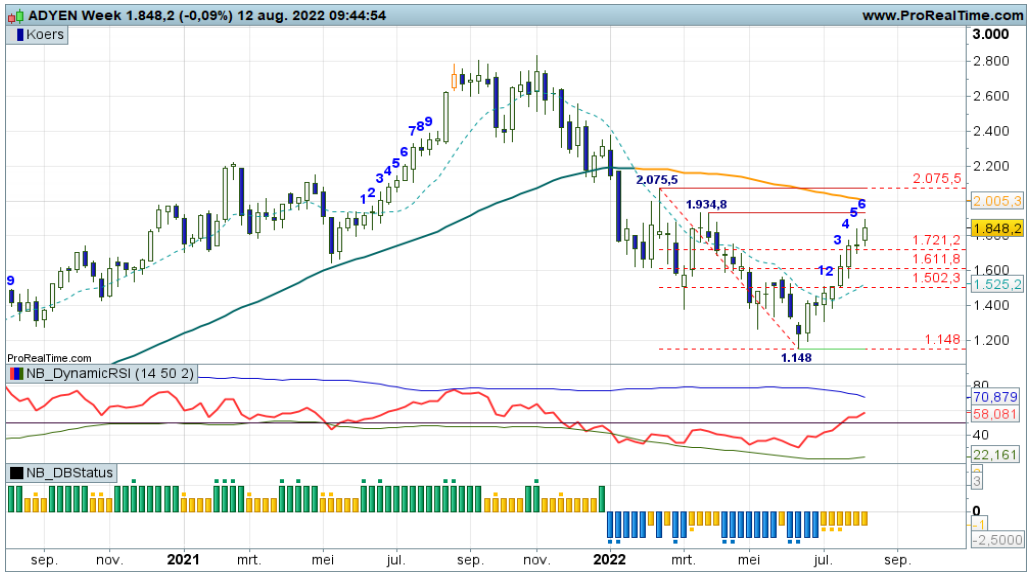

Recente bodemvorming op 1148 met daarna een V-spike achtige rebound die nog steeds gaande is. De indicatoren herbergen stijgingsruimte tot mogelijk 1935. Rebound posities mogen dan ook worden aangehouden zolang de candles wit kleuren en de swingteller doortelt. Nog even en de bulls raken de rode streep en SMA lijn. Even oppassen bij een eerstvolgende zwarte candle.

Bekijk de BNP Paribas Turbo's

AEGON - Volatiele uitbraak boven de SMA lijn

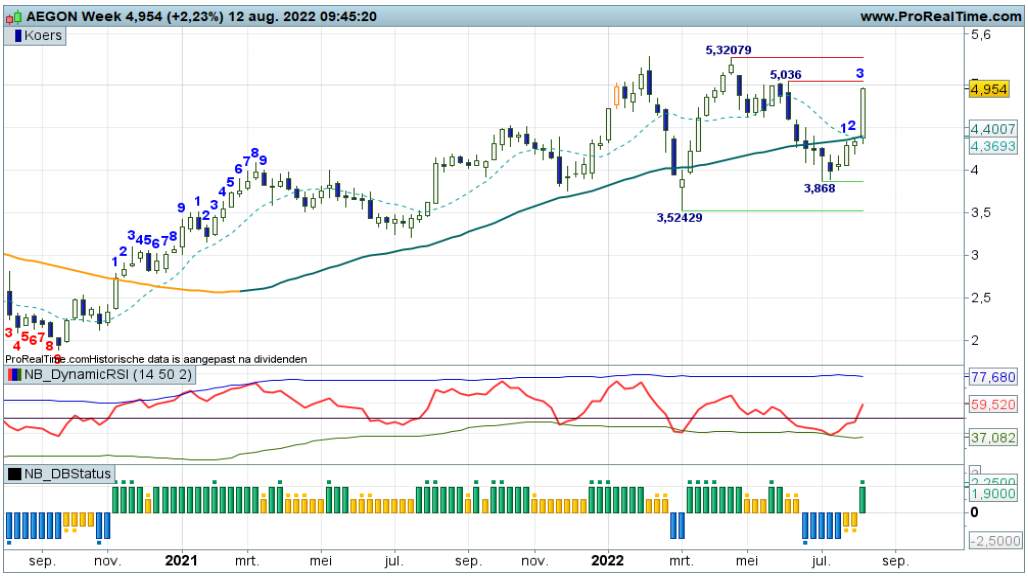

"Of is de recente dip naar 3,86 een slippertje van de stier en breken ze weer boven de SMA?", zo vroeg ik mij vorige week af. En zie, met veel gevoel voor dramatiek een forse sprong boven de SMA. Alles in de plus, logisch, maar ligt een afkoeling naar 4,60/40 niet voor de hand? Het blijft een onrustig speelveld.

Bekijk de BNP Paribas Turbo's

Ahold - De bulls breken boven de SMA lijn

"Zij moeten de SMA passeren om overtuigend opwaarts potentieel te bewerkstelligen. Tot dat moment blijft het een magere opleving. Bescheiden Turbo Long posities zijn wel gerechtvaardigd", zo luidde vorige week mijn commentaar. Ik kan hier aan toevoegen dat de breakout is gestart. Voor nu bezien of de bulls standhouden boven de SMA lijn. Trendbeleggers houden hun adem in.

Bekijk de BNP Paribas Turbo's

De waarde van uw belegging kan fluctueren. In het verleden behaalde resultaten bieden geen garantie voor de toekomst. Turbo's zijn complexe instrumenten en brengen vanwege het hefboomeffect een hoog risico mee van snel oplopende verliezen. 7 op de 10 retail beleggers verliest geld met de handel in turbo's. Het is belangrijk dat u goed begrijpt hoe turbo's werken en dat u nagaat of u zich het hoge risico op verlies kunt permitteren.

Akzo Nobel - En daar gaan de bulls, rebound krijgt meer kracht

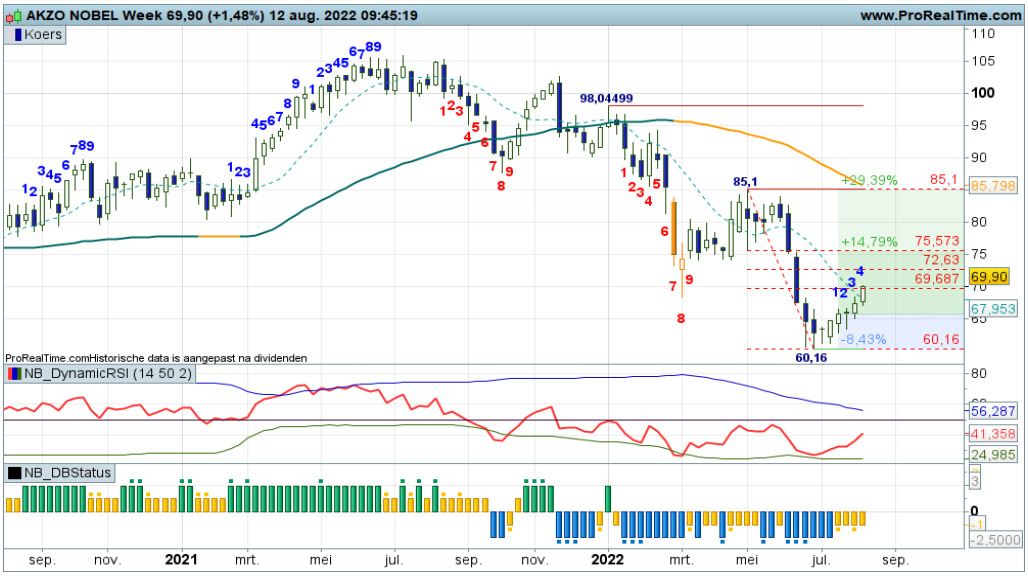

Deze week opnieuw een dappere witte candle, de rebound krijgt meer gestalte. Opstomen naar de Fibo grid is nu gewenst. Bulls houden hun grip zolang er witte candles worden geproduceerd. Eerder ingenomen Turbo Long posities kunnen worden aangehouden.

Bekijk de BNP Paribas Turbo's

Arcelor Mittal - Spannende rebound, bulls zetten goed door

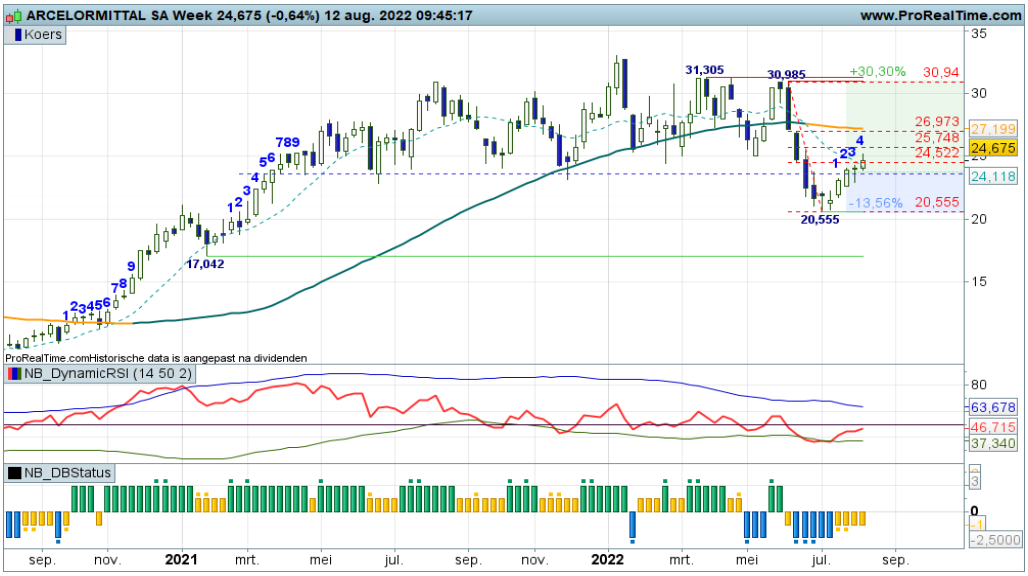

De rebound is in een spannende fase beland, de bulls moeten nu hun kracht tonen om door te stomen tot in de Fibo grid in de 24+ zone. Vooralsnog ziet het er goed uit. Zolang de candles wit kleuren, blijven de bulls aan zet en mogen rebound posities worden aangehouden.

Bekijk de BNP Paribas Turbo's

ASMI - Veerkracht bij de bulls, maar kunnen ze de SMA passeren?

De rebound beweging loopt haarscheurtjes op, zo lijkt het. Hapering of slechts een adempauze? Komende week moet blijken of de bulls boven de weerstandzone kunnen breken. Zo niet, dan dreigt er topvorming en is het te overwegen om Turbo Long posities al dan niet gedeeltelijk af te romen.

Bekijk de BNP Paribas Turbo's

De waarde van uw belegging kan fluctueren. In het verleden behaalde resultaten bieden geen garantie voor de toekomst. Turbo's zijn complexe instrumenten en brengen vanwege het hefboomeffect een hoog risico mee van snel oplopende verliezen. 7 op de 10 retail beleggers verliest geld met de handel in turbo's. Het is belangrijk dat u goed begrijpt hoe turbo's werken en dat u nagaat of u zich het hoge risico op verlies kunt permitteren.

ASML - Beren remmen de parade

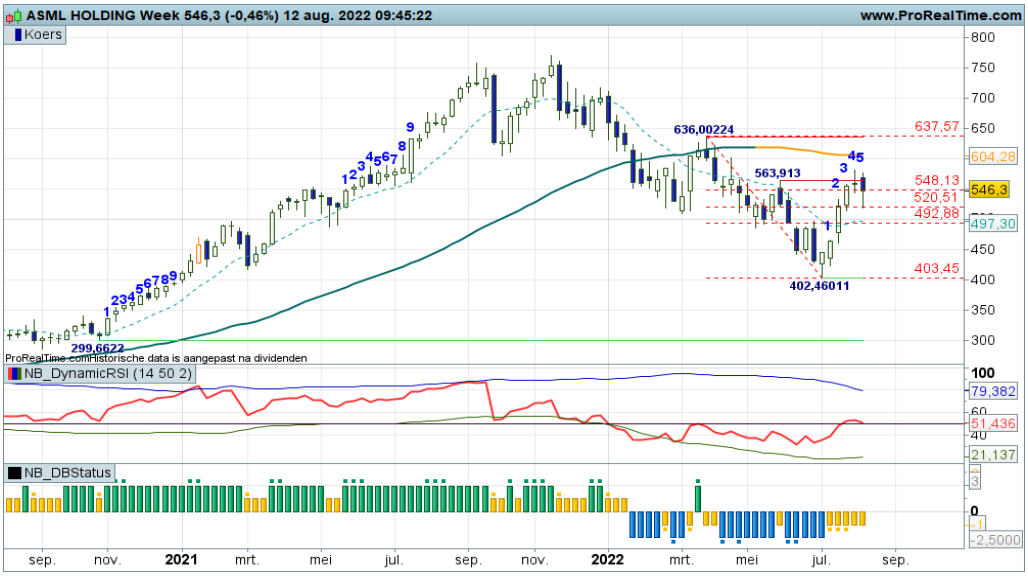

De bulls worden tegengewerkt in hun parade, de zwarte candle bij 563+ is een eerste indicatie dat de rebound kan opdrogen en dat de beren het stokje kunnen overnemen. Even aanzien of er meer indicaties van topvorming verschijnen. Dat mag dan aanleiding zijn om uitstaande Turbo Long posities (deels) af te bouwen.

Bekijk de BNP Paribas Turbo's

BESI - Rebound pogingen in het stierenkamp

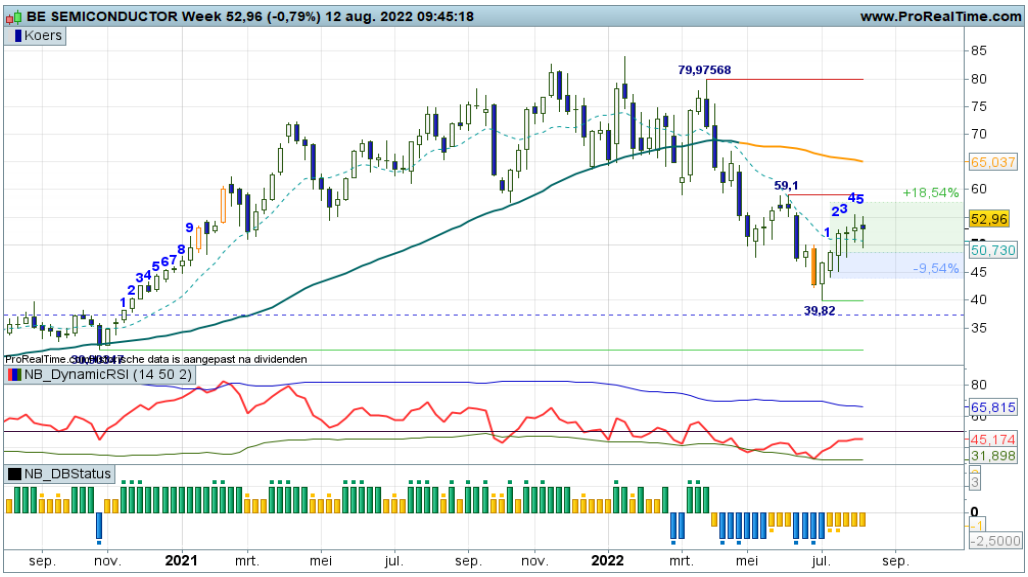

Met de swingteller naar +5 en opnieuw een gele DBS indicator geven de bulls te kennen de rebound te willen vervolgen richting zo mogelijk de krap 60 zone. Dit impliceert het aanhouden van rebound posities. Maar eens bezien tot hoe ver de bulls kunnen reiken. Niet eerder dan bij een zwarte candle zal er een hapering optreden.

Bekijk de BNP Paribas Turbo's

DSM - Zeer wispelturige rebound, wat een vola!

Formeel gezien is er sprake van een reboundfase in het koersverloop, maar dit gaat gepaard met zeer veel turbulentie. Flinke candles, afwisselend van kleur en wisselende standen bij de indicatoren. Hou daar rekening mee als u rebound posities heeft uitstaan. Twee handen aan het stuur.

Bekijk de BNP Paribas Turbo's

De waarde van uw belegging kan fluctueren. In het verleden behaalde resultaten bieden geen garantie voor de toekomst. Turbo's zijn complexe instrumenten en brengen vanwege het hefboomeffect een hoog risico mee van snel oplopende verliezen. 7 op de 10 retail beleggers verliest geld met de handel in turbo's. Het is belangrijk dat u goed begrijpt hoe turbo's werken en dat u nagaat of u zich het hoge risico op verlies kunt permitteren.

Heineken - Moeizame strijd nipt boven de sleepkabel

Onstuimig koersbeeld met zowel stierenstootjes als berentikken, waardoor het niet duidelijk is wat de volgende stap van de markt zal zijn. Er is weinig trendmatigheid, maar best wel veel beweeglijkheid. Kortom, een lastig speelveld. Zijlijn positie dan maar.

Bekijk de BNP Paribas Turbo's

IMCD - Stijgingsdrang in het stierenkamp

Langzaam maar zeker winnen de bulls meer terrein. Ze klauteren op richting de SMA lijn rond 158, daar boven zijn ze goed los. Rebound posities zijn gerechtvaardigd conform de DBS indicator. We volgen de stieren op hun pad. Komende week moet blijken of een trendomkeer tot de mogelijkheden behoort.

Bekijk de BNP Paribas Turbo's

ING - Licht positieve ondertoon binnen een brede trading range

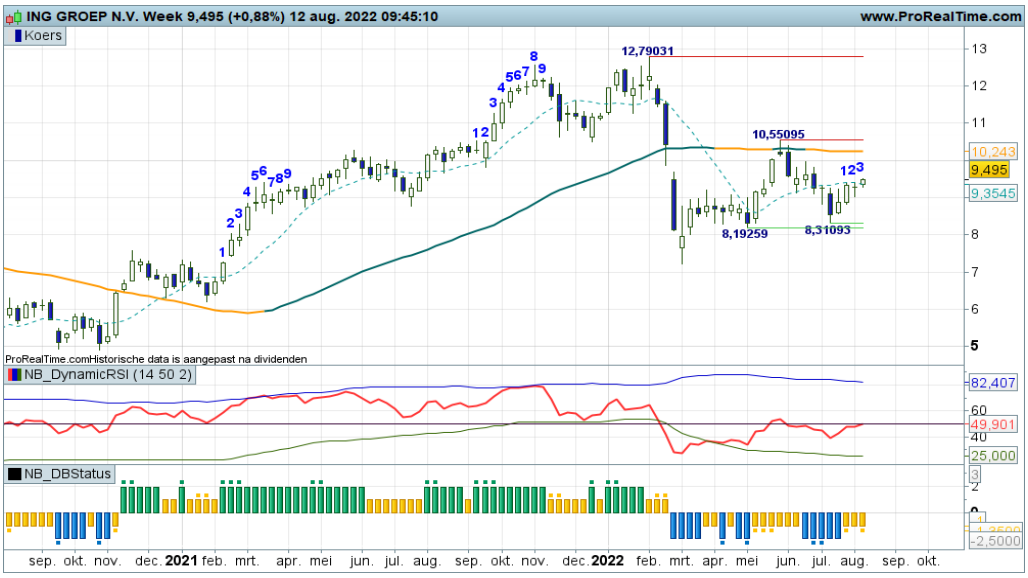

Het wil niet erg vlotten met het koersverloop, de koers blijft hangen tussen groen 8,45 en rood 10,75 met momenteel een magere Rebound status op het Dashboard. Een lichte stijgingsdrang wellicht, de bulls mogen het in ieder geval proberen. Bescheiden Turbo Long posities dan ook ter overweging.

Bekijk de BNP Paribas Turbo's

De waarde van uw belegging kan fluctueren. In het verleden behaalde resultaten bieden geen garantie voor de toekomst. Turbo's zijn complexe instrumenten en brengen vanwege het hefboomeffect een hoog risico mee van snel oplopende verliezen. 7 op de 10 retail beleggers verliest geld met de handel in turbo's. Het is belangrijk dat u goed begrijpt hoe turbo's werken en dat u nagaat of u zich het hoge risico op verlies kunt permitteren.

Just Eat Takeaway - Matige rebound door heftig strijdende stieren

Er is een dappere rebound gaande binnen de dalende trendfase. De krijtstrepen zijn duidelijk waarbinnen de strijd zich afspeelt. Boven 22,38 kunnen de bulls echt een vuist maken, dan zijn er interessante kansen voor countertrend beleggers. Maar er moet nu eerst een overtuigende candle worden geplaatst.

Bekijk de BNP Paribas Turbo's

KPN - Correctie binnen de uptrend wordt netjes vervolgd

Deze week een prima vervolg van de correctie, zwarte candle, swingteller tandje lager, RSI bij de 50-lijn, DBS in correctiestand. Laat de beren nog maar even gaan, wachten op nieuwe of additionele koopkansen, dat is de coacing overweging voor trendbeleggers. De DBS indicator moet hiertoe het signaal geven.

Bekijk de BNP Paribas Turbo's

NN Group - Het lukt niet om door te breken

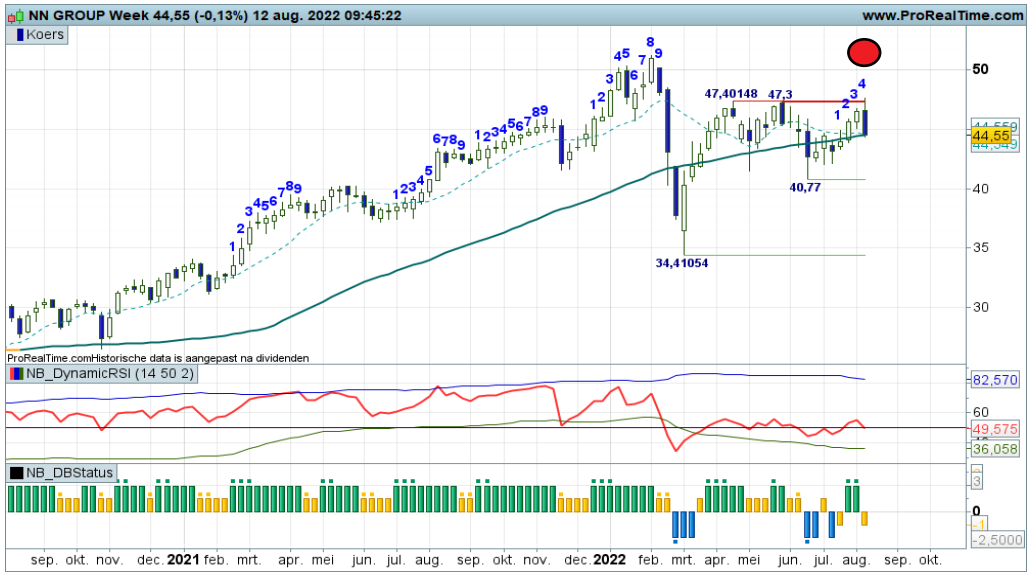

De bulls waren goed op weg, maar deze week vallen ze rap terug. De horde rond 47+ is taai en niet makkelijk te nemen, zo lijkt het. Maar zolang de koers boven de SMA lijn blijft liggen, kunnen de bulls hun troefkaarten uitspelen.
Nu geen Turbo posities overwegen, aldus de DBS indicator.

Bekijk de BNP Paribas Turbo's

De waarde van uw belegging kan fluctueren. In het verleden behaalde resultaten bieden geen garantie voor de toekomst. Turbo's zijn complexe instrumenten en brengen vanwege het hefboomeffect een hoog risico mee van snel oplopende verliezen. 7 op de 10 retail beleggers verliest geld met de handel in turbo's. Het is belangrijk dat u goed begrijpt hoe turbo's werken en dat u nagaat of u zich het hoge risico op verlies kunt permitteren.

Philips - Dubbele bodem binnen de dalende trend?

Met veel gevoel voor dramatiek wordt het spel gespeeld, waarbij de bulls alle zeilen moeten bijzetten. Gaat het lukken om wederom op te veren vanaf de 19+ steunstreep? Gaan we een dubbele bodem zien? Bij een komende witte candle zijn er anticiperende koopkansen voor koopjesjagers. Trendbeleggers wachten op signalen bij de DBS indicator.

Bekijk de BNP Paribas Turbo's

Prosus - Gaat het lukken om een positieve trend te starten?

Wat een spanning en sensatie bij de SMA lijn rond 63,00. Er wordt een heftige strijd gevoerd, waarbij de bulls proberen boven de sleepkabel te blijven, met deze week mogelijk ondersteuning vanuit de swingteller en DBS. Maar het gaat moeizaam. Even vanaf de zijlijn bekijken hoe de strijd zich verder ontwikkelt.

Bekijk de BNP Paribas Turbo's

Randstad - Veel vola, bulls komen nauwelijks vooruit

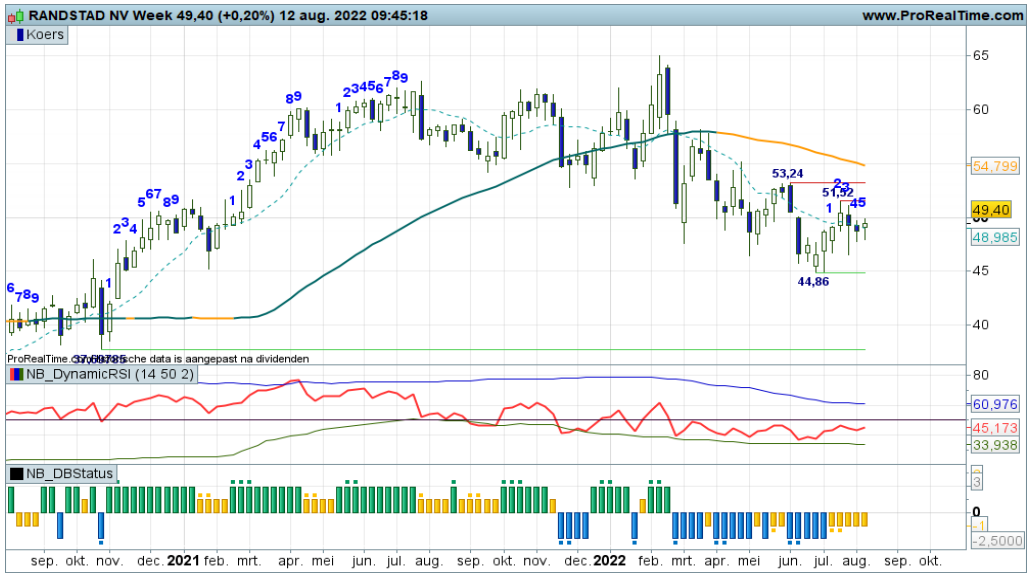

De DBS rechtvaardigt het aanhouden van Turbo Long posities, maar de rebound komt moeizaam van de grond. Het proces van lagere toppen en lagere bodems remt de bulls om lekker door te stomen. Even aanzien dan maar wat de spelers in petto hebben binnen de krijtstrepen die op voldoende afstand liggen.

Bekijk de BNP Paribas Turbo's

De waarde van uw belegging kan fluctueren. In het verleden behaalde resultaten bieden geen garantie voor de toekomst. Turbo's zijn complexe instrumenten en brengen vanwege het hefboomeffect een hoog risico mee van snel oplopende verliezen. 7 op de 10 retail beleggers verliest geld met de handel in turbo's. Het is belangrijk dat u goed begrijpt hoe turbo's werken en dat u nagaat of u zich het hoge risico op verlies kunt permitteren.

RELX - Bulls haperen bij de rode zone

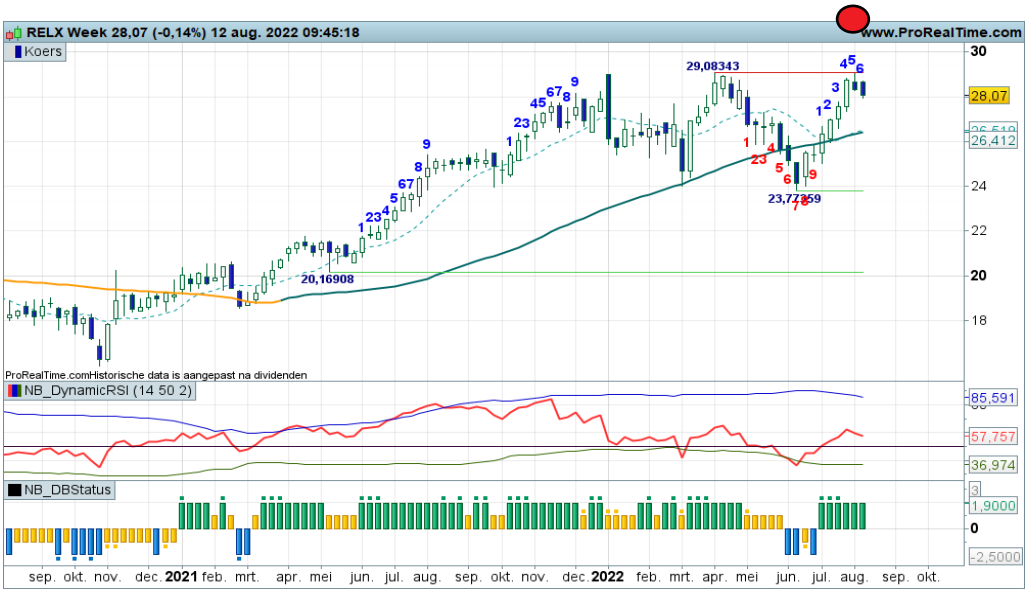

Deze week opnieuw een lichte hapering in de bullenparade met nog wel alle indicatoren in de plus. Doorstomen naar 29, dat was de verwachting en dat is ook gebeurd. Voor nu waakzaam zijn bij de 29+ zone. Bij meer signalen van topvorming toch maar wat winsten afromen, dat is de overweging.

Bekijk de BNP Paribas Turbo's

Shell PLC - Vervolg uptrend, de bulls op weg naar 28+

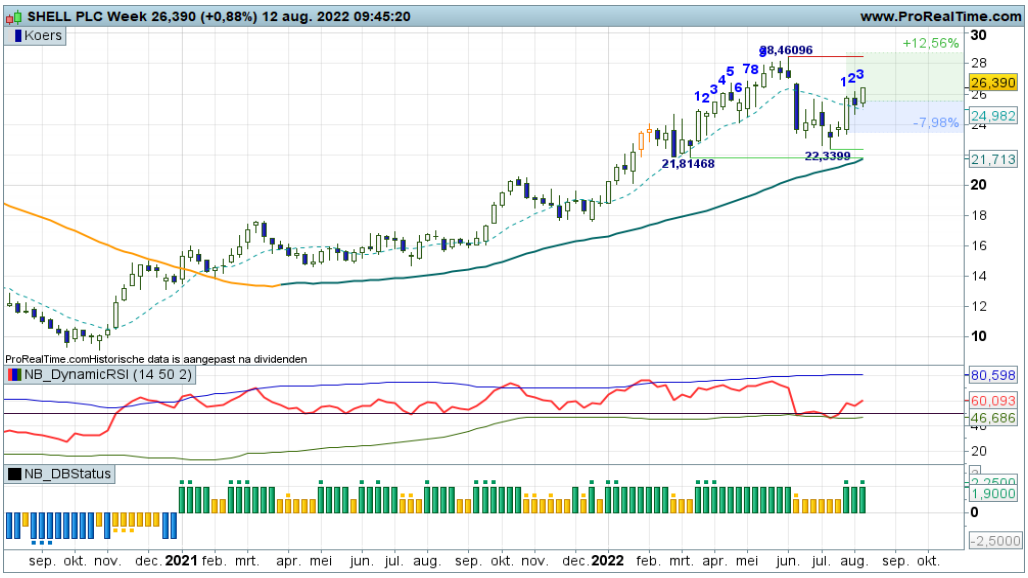

Er is een mooi proces van hogere toppen en hogere bodems gaande met thans een upswing die de koers naar 28+ kan stuwen. Alle indicatoren in de plus, Turbo Long posities zijn gerechtvaardigd, aldus de DBS indicator. De TTL Setup staat reeds uit.

Bekijk de BNP Paribas Turbo's

Signify - Down status zorgt voor lagere koersen

Deze week opnieuw berendruk in de actuele Down fase. Mogelijk dat bij 30+ steun wordt gevonden, maar dat doet het tij niet keren.
Vooralsnog oogt alles redelijk negatief, dus maar eens bezien tot hoever de beren zullen reiken en wanneer het tijd wordt voor een rebound.

Bekijk de BNP Paribas Turbo's

De waarde van uw belegging kan fluctueren. In het verleden behaalde resultaten bieden geen garantie voor de toekomst. Turbo's zijn complexe instrumenten en brengen vanwege het hefboomeffect een hoog risico mee van snel oplopende verliezen. 7 op de 10 retail beleggers verliest geld met de handel in turbo's. Het is belangrijk dat u goed begrijpt hoe turbo's werken en dat u nagaat of u zich het hoge risico op verlies kunt permitteren.

UMG - Gestage upswing

Charttechnisch zie ik lagere toppen en hogere bodems, dus een verkrapping van het speelveld met momenteel een mooie upswing in de maak. De krijtstrepen liggen op afstand, er is dan ook veel bewegingsruimte. Maar eens bezien of de bulls hun parade kunnen vervolgen. Koopposities mogen worden aangehouden, aldus de swingteller.

Bekijk de BNP Paribas Turbo's

Unibail Rodamco - Scherpe rebound tot in de Fibo grid

Het gaat prima met de rebound binnen de dalende trend. Een vierde witte candle, swingteller naar +3, de Fibo grid binnen getreden, nu door naar de SMA lijn op 64+? Zolang er witte candles verschijnen, kunnen Turbo Long rebound posities worden aangehouden.

Bekijk de BNP Paribas Turbo's

Unilever - Volatiele koersspronge, nu eerst een pullback

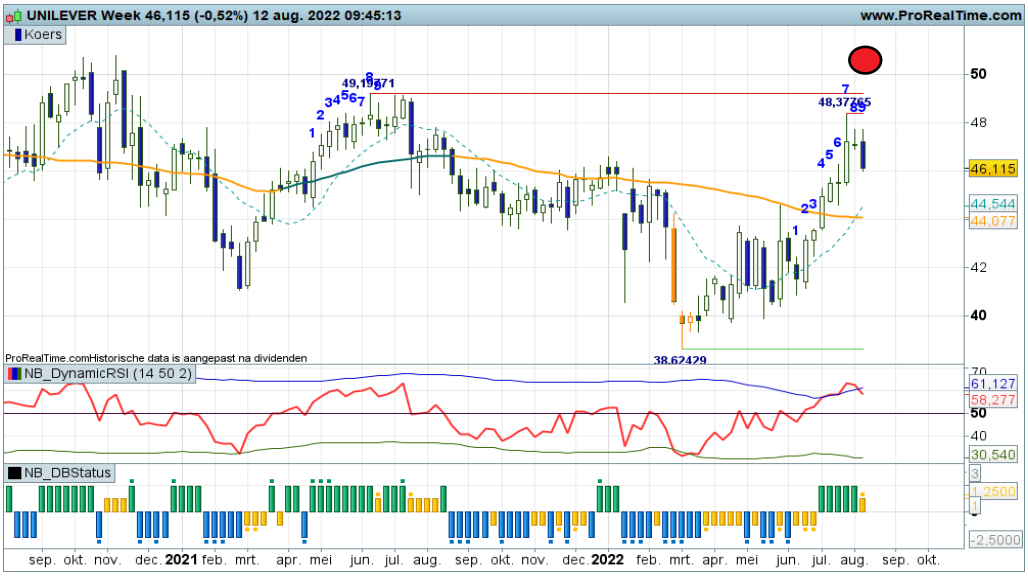

"De RSI staat boven de OB-lijn, dus dat kan remmend werken. Eerst een extra aanloopje om de SMA als nieuwe steun te testen? Dat biedt betere EL kansen. Wacht op een zwarte candle om huidige koopposities te neutraliseren", zo meldde ik vorige week. En zie, de bulls doen een stap terug, de pullback wordt ingezet. Trendbeleggers wachten op een hogere bodem boven de SMA lijn.

Bekijk de BNP Paribas Turbo's

De waarde van uw belegging kan fluctueren. In het verleden behaalde resultaten bieden geen garantie voor de toekomst. Turbo's zijn complexe instrumenten en brengen vanwege het hefboomeffect een hoog risico mee van snel oplopende verliezen. 7 op de 10 retail beleggers verliest geld met de handel in turbo's. Het is belangrijk dat u goed begrijpt hoe turbo's werken en dat u nagaat of u zich het hoge risico op verlies kunt permitteren.

Wolters Kluwer - UP status valide, wel veel gespartel

De bulls aan de leiding, maar voor hoe lang nog? Deze week een sprieterige zwarte candle in swing +7 en een licht afzwakkende RSI. Opmaat voor een extra aanloop binnen de trend? Even dippen naar 98 tot 96? Dan moet er komende week wederom een zwarte candle worden geplaatst. Bij meer haperingen dan ook overwegen om koopposities (deels) af te romen.

Bekijk de BNP Paribas Turbo's

Chart Navigator - TA Coaching Rubriek

Mijn MRI temperatuurmeter

Op mijn charts ziet u wel eens een oranje candle, de MRI candle, ofwel de Mean Reversion Indicatie candle, die aangeeft dat de afstand tussen koers en gemiddelde lijn te groot is en dat de kans dus toeneemt dat de koers terugkruipt richting zijn gemiddelde. Het is vrij vertaald een temperatuurmeter, een terug-naar-het-gemiddelde candle omdat de overshooting te groot is. Zie afbeelding 1 (Ahold) en afbeelding 2 (Pharming) als voorbeeld.

De afstand tussen koers en gemiddelde lijn wordt gemeten en uitgedrukt in Standaard Deviatie (STD) waarden, conform de Kromme van Gaus, ofwel de normaalverdeling die aangeeft dat de meeste waarnemingen liggen tussen -1 en +1 STD van het gemiddelde. De waarnemingen nemen af naarmate de afwijking t.o.v. het gemiddelde groter wordt. Buiten -3 en +3 zijn er vrijwel geen waarnemingen meer. De kans dat de volgende waarneming dichter bij het gemiddelde komt is dan het grootst, vandaar het Mean Reversion concept, terug naar het gemiddelde. Op de chart ziet u een oranje candle, al dan niet met oranje of witte body, als de afstand met de SMA lijn groter is dan -3 (onderin) of +3 (bovenin) STD.

De oplettende lezer en kenner van zogenaamde envelop indicatoren herkent in de oranje candles de techniek van de Bollinger Bands. Die meten exact hetzelfde als je de MA in de formule op 55 zet en de STD op 3. Ik heb gekozen voor de oranje candle, dat scheelt toch weer een indicator op de grafiek, hetgeen de rust ten goede komt.

Nu doet zich het probleem voor dat de markt zich niet gedraagt conform de normaalverdeling. De mooie symmetrie van de Kromme van Gaus is er niet, er zijn regelmatig grote afwijkingen en verschuivingen naar links of rechts. Dat noemen we 'fat tails'. Dit impliceert dat er soms al bij +2 sprake is van een grote afwijking of soms pas bij +4. Dit verschijnsel, de zogenaamde heteroscedasticiteit van de markt, zorgt er voor dat de koersafwijkingen tov het gemiddelde een dynamisch gebeuren is. Dit maakt de MRI een extra spannende en dynamische tool.

Ahold MRI candle op de dagchart

Afbeelding 1

Pharming MRI candles op de dagchart

Afbeelding 2

De waarde van uw belegging kan fluctueren. In het verleden behaalde resultaten bieden geen garantie voor de toekomst. Turbo's zijn complexe instrumenten en brengen vanwege het hefboomeffect een hoog risico mee van snel oplopende verliezen. 7 op de 10 retail beleggers verliest geld met de handel in turbo's. Het is belangrijk dat u goed begrijpt hoe turbo's werken en dat u nagaat of u zich het hoge risico op verlies kunt permitteren.

AirFrance KLM - Dappere rebound met lichte hapering

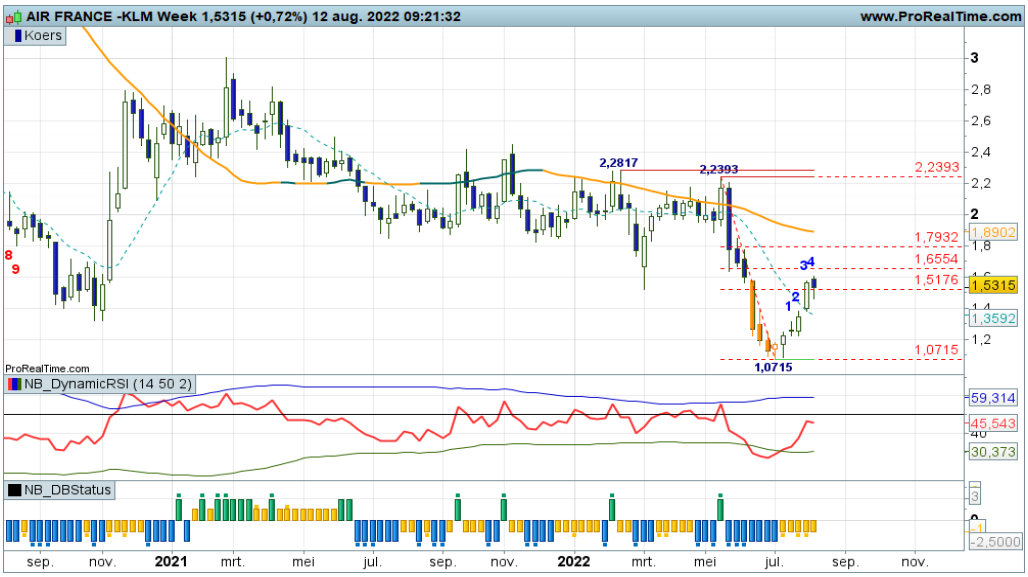

De rebound die recent is gestart vanaf de 1,07 zone loopt deze week enige vertraging op gezien de zwarte candle. Einde oefening of slechts een adempauze? Dat moet komende week blijken. Bij meer zwarte candles overwegen om rebound posities af te romen.

Bekijk de BNP Paribas Turbo's

AMG - V-spike rebound in volle gang

Met een vierde witte candle op rij en deze week de swingteller op +3 wordt de scherpe rebound vervolgd. Opstomen naar de SMA lijn op krap 30,00, dat is de opdracht voor de bulls. Rebound posities zijn gerechtvaardigd. Even opletten als er een zwarte candle verschijnt tegen de SMA lijn.

Bekijk de BNP Paribas Turbo's

ASR Nederland - Stijgende trend wordt netjes vervolgd

Met alle indicatoren in de plus, wordt de uptrend netjes vervolgd. Steun op de SMA rond 39,00, haalbaar koersdoel 43+, dat geeft een acceptabele Risico Reward Ratio voor de uitstaande TTL Setup. Met het groene Reward vlak en het blauwe Risico vlak kunt u prima het resultaat (en looptijd!) van de Setup volgen.

Bekijk de BNP Paribas Turbo's

De waarde van uw belegging kan fluctueren. In het verleden behaalde resultaten bieden geen garantie voor de toekomst. Turbo's zijn complexe instrumenten en brengen vanwege het hefboomeffect een hoog risico mee van snel oplopende verliezen. 7 op de 10 retail beleggers verliest geld met de handel in turbo's. Het is belangrijk dat u goed begrijpt hoe turbo's werken en dat u nagaat of u zich het hoge risico op verlies kunt permitteren.

Flow Traders - Na de rappe afdaling nu tijd voor een rebound?

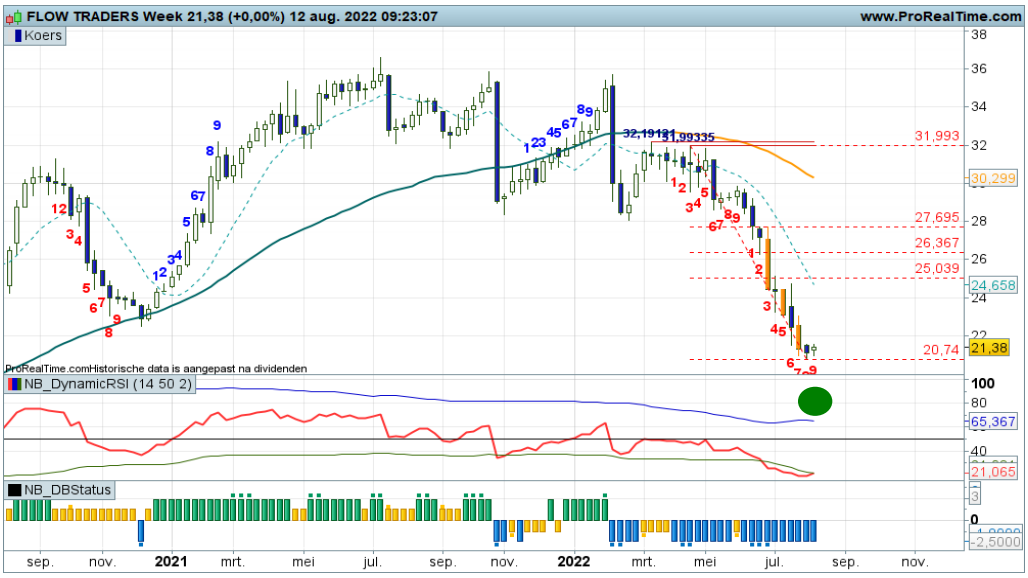

Al een flink aantal weken zijn de beren heer en meester op dit veld. Deze week swing -9 met mogelijk een witte candle en een dreigende OS-Upcross in de RSI. Mocht er daadwerkelijk worden gebodemd, dan kan dit de opmaat zijn voor een rebound richting de Fibo grid op 25+ tot 27+.
Op dit moment nog geen rebound signaal bij de DBS indicator.

Bekijk de BNP Paribas Turbo's

Fugro - Droogt de correctie op en kan de trend worden vervolgd?

Een wispelturige correctie is gaande met mogelijk steunvorming rond 10+. De indicatoren sturen hier op aan, maar charttechnisch zijn er nog geen indicaties van bodemvorming. Hiertoe zal toch eerst een witte candle geplaatst moeten worden. Dan zijn anticiperende koopposities te overwegen.
Wacht op wit dus.

Bekijk de BNP Paribas Turbo's

WDP - Rustige opmars naar de gemiddelde lijn

In een rustig tempo stomen de bulls op richting de gemiddelde lijn, keurig gevoed door de swingteller en de DBS. Zolang de candles wit kleuren blijven de bulls aan zet en liggen hogere koersen voor de hand. Turbo Long rebound posities mogen dan ook worden aangehouden.

Bekijk de BNP Paribas Turbo's

De waarde van uw belegging kan fluctueren. In het verleden behaalde resultaten bieden geen garantie voor de toekomst. Turbo's zijn complexe instrumenten en brengen vanwege het hefboomeffect een hoog risico mee van snel oplopende verliezen. 7 op de 10 retail beleggers verliest geld met de handel in turbo's. Het is belangrijk dat u goed begrijpt hoe turbo's werken en dat u nagaat of u zich het hoge risico op verlies kunt permitteren.

Alphabet (Google) - Voorzichtige rebound met het vizier op de SMA zone

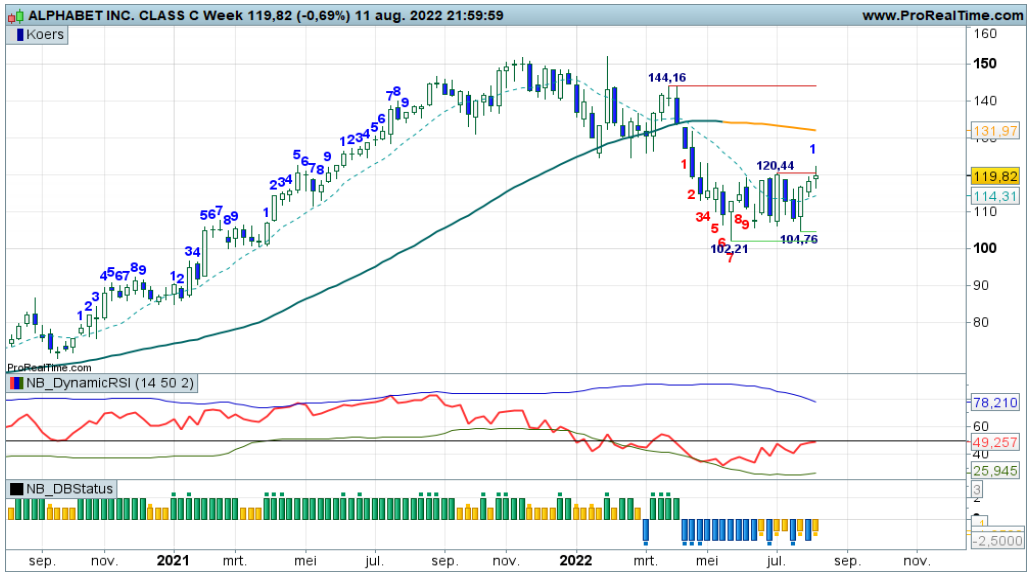

Schoorvoetend proberen de bulls de trading range van de afgelopen maanden opwaarts te doorbreken. Een voorzichtige rebound waarbij de daily SMA opwaarts draait als bevestiging van een verbeterend sentiment. Het koersdoel voor de rebound ligt rond 140. Al met al lijkt iets meer overtuiging gewenst voor het overwegen van reboundposities.

Bekijk de BNP Paribas Turbo's

Apple - Opmars nog altijd intact

Op 128+ werd een bodem geplaatst voor Apple. Het duurde even voordat de indicatoren in de plus draaiden, maar inmiddels staat de swingteller al zes weken in de plus. De topzone rond 180 ligt inmiddels in het vizier. Koopposities kunnen worden aangehouden zolang er wekelijks nog hogere highs en lows worden gevormd.

Bekijk de BNP Paribas Turbo's

Meta Platforms - Is de bodem gezet?

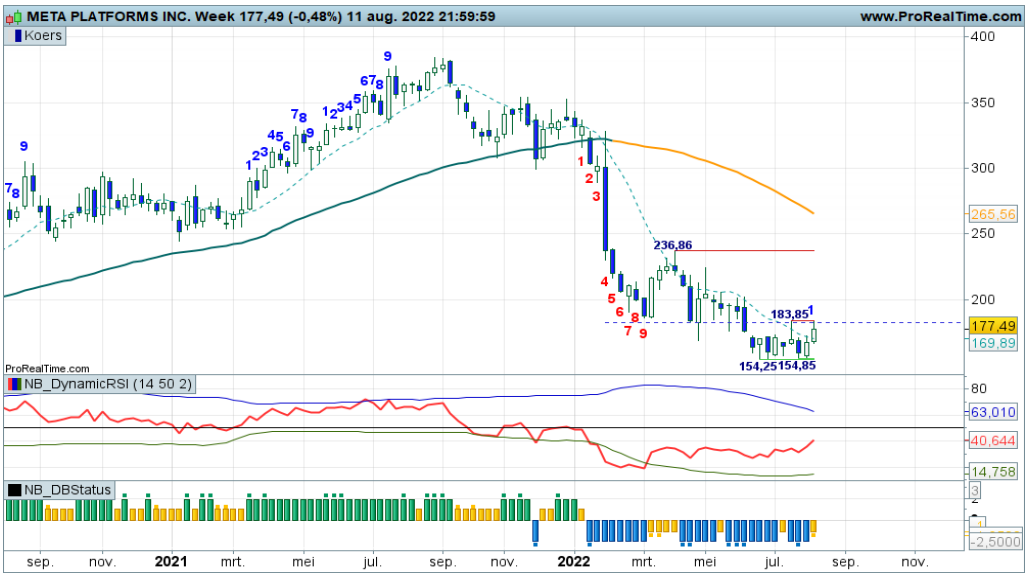

Er wordt een dappere strijd gevoerd in de zone 154-184. De bulls proberen de bodem in stand te houden en een opwaartse doorbraak te forceren boven 184. Bij succes is een verdere opmars naar 200 mogelijk en daarboven naar krap 237. Eerst maar kijken of er daadwerkelijk hogere koersen mogelijk zijn. Meta kan derhalve op de watchlist voor Turbo Long posities.

Bekijk de BNP Paribas Turbo's

De waarde van uw belegging kan fluctueren. In het verleden behaalde resultaten bieden geen garantie voor de toekomst. Turbo's zijn complexe instrumenten en brengen vanwege het hefboomeffect een hoog risico mee van snel oplopende verliezen. 7 op de 10 retail beleggers verliest geld met de handel in turbo's. Het is belangrijk dat u goed begrijpt hoe turbo's werken en dat u nagaat of u zich het hoge risico op verlies kunt permitteren.

EUR/USD - Stabilisatie onder oude bodemzone

De trend is nog overtuigend neerwaarts met daarbinnen een herstelfase die de dalende daily SMA en oude bodem heeft bereikt. Daar is nu wat hapering zichtbaar. Wellicht een punt om Rebound posities af te bouwen en nieuwe Short posities te overwegen bij de terugkeer van verkoopdruk.

Bekijk de BNP Paribas Turbo's

GBP/USD - Haperend herstel

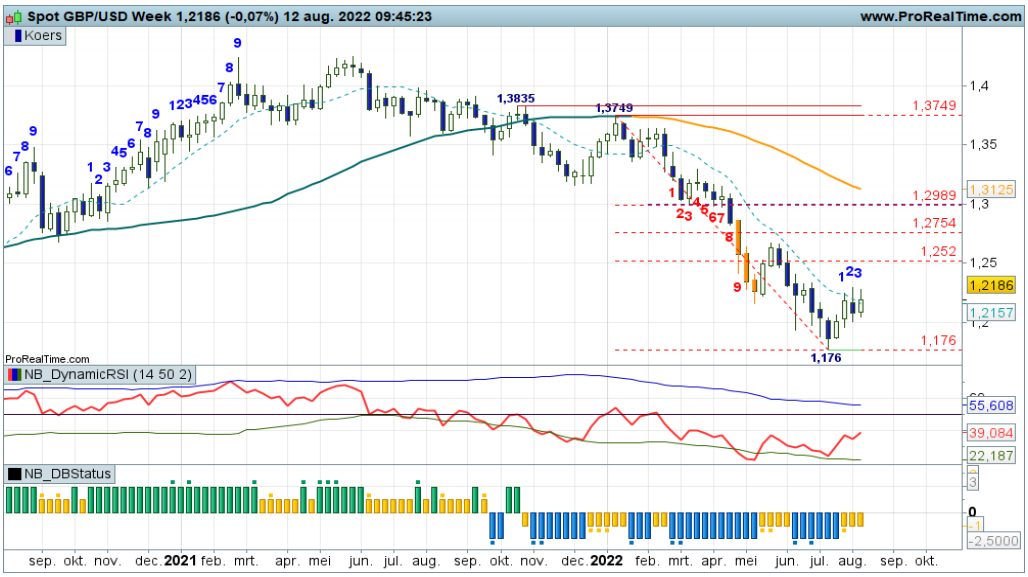

Rond 1.2200 is hapering zichtbaar. Daar ligt tevens de oude bodemzone, hier toppen houdt het dalende koerspatroon in stand. De indicatoren noteren echter nog in de reboundfase. Eerst maar kijken of er nog hogere niveaus kunnen worden geplaatst. Bij meer verkoopdruk koopposities dus zo mogelijk wat verzilveren.

Bekijk de BNP Paribas Turbo's

Euro Bund Future - Top gezet?

'Er is ruimte tot 160+, daar toppen zal de dalende trend valideren', dat schreef ik vorige week. Inmiddels is 160 aangetikt, staan er zwarte candles op lagere niveaus. Een terugval richting circa 150 ligt op de loer. Overweeg Rebound posities derhalve al dan niet gedeeltelijk af te bouwen, pas Money Management toe.

Bekijk de BNP Paribas Turbo's

De waarde van uw belegging kan fluctueren. In het verleden behaalde resultaten bieden geen garantie voor de toekomst. Turbo's zijn complexe instrumenten en brengen vanwege het hefboomeffect een hoog risico mee van snel oplopende verliezen. 7 op de 10 retail beleggers verliest geld met de handel in turbo's. Het is belangrijk dat u goed begrijpt hoe turbo's werken en dat u nagaat of u zich het hoge risico op verlies kunt permitteren.

Goud - Enige hapering rond 1.800

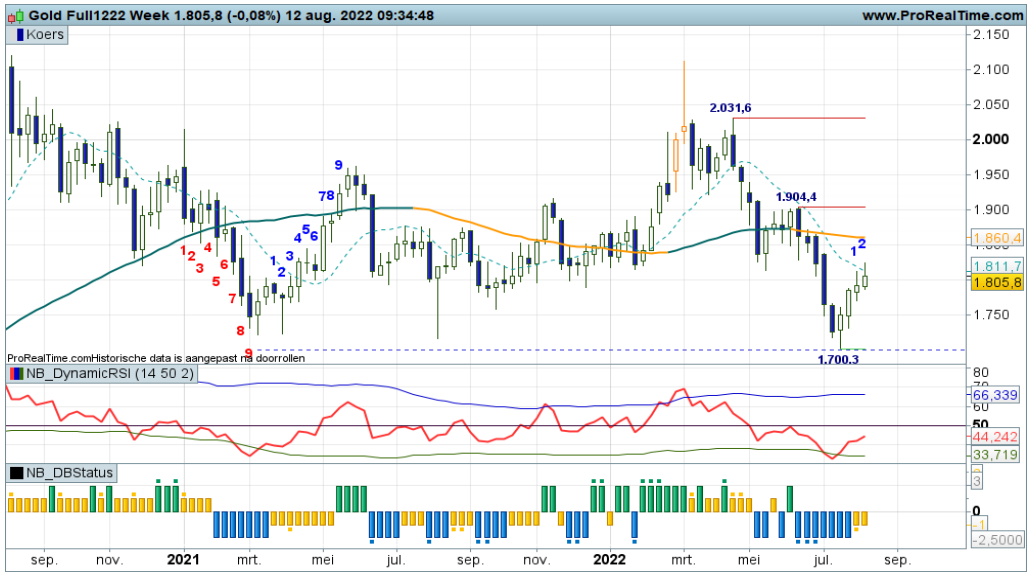

Vanaf de zone rond 1.700 illustreren de witte candles de herstelfase. De koers bereikt nu de dalende daily SMA en de voorliggende bodem rond 1.800. Er zijn wat haperingen zichtbaar. Bij zwarte candles krijgt de afdaling wellicht een vervolg. Bij signalen van topvorming is het dus raadzaam om reboundposities af te bouwen.

Bekijk de BNP Paribas Turbo's

Zilver - Rebound nog overeind

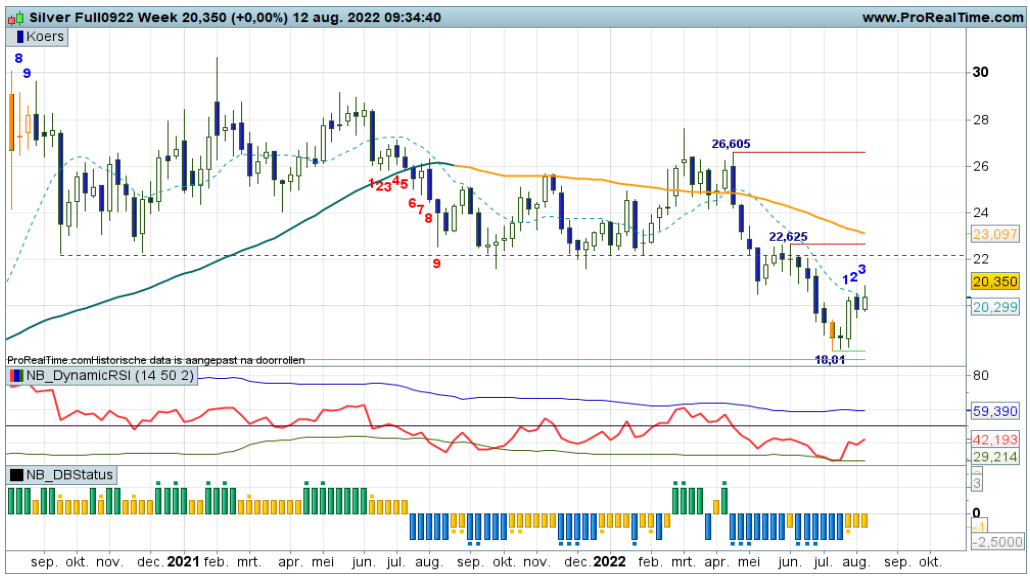

Recente bodemvorming op 18+, gevolgd door een redelijk scherpe rebound met als doel de 22+ zone te bereiken. Dat is in het kort het charttechnische beeld, deels ondersteund door de indicatoren. Er is nu wel wat hapering zichtbaar rond de oude bodem. Wellicht krijgt het patroon van lagere toppen en bodems een vervolg. Even aanzien maar of de rebound overeind blijft.

Bekijk de BNP Paribas Turbo's

BrentOil future - Rommelige range

Het blijven wat chaotische bewegingen bij BrentOil. Er is sprake van veel overlap in de candles. De afgelopen weken beweegt de koers tussen 89+ en 105+. De swingteller noteert afwisselend in de plus en de min. Pas boven 105+ komt er ruimte vrij richting 120. Onder 89 komt de zone rond 80 in het vizier. Een positie aan de zijlijn is wellicht de overweging tot er meer richting zichtbaar wordt.

Bekijk de BNP Paribas Turbo's

De waarde van uw belegging kan fluctueren. In het verleden behaalde resultaten bieden geen garantie voor de toekomst. Turbo's zijn complexe instrumenten en brengen vanwege het hefboomeffect een hoog risico mee van snel oplopende verliezen. 7 op de 10 retail beleggers verliest geld met de handel in turbo's. Het is belangrijk dat u goed begrijpt hoe turbo's werken en dat u nagaat of u zich het hoge risico op verlies kunt permitteren.

Risicowaarschuwing
Turbo's zijn complexe instrumenten en brengen vanwege het hefboomeffect een hoog risico mee van snel oplopende verliezen. 7 op de 10 retail beleggers verliest geld met de handel in turbo's. Het is belangrijk dat u goed begrijpt hoe turbo's werken en dat u nagaat of u zich het hoge risico op verlies kunt permitteren.

Disclaimer
Nico Bakker is directeur/eigenaar van BTAC Visuele Analyse en als zelfstandig consultant gelieerd aan BNP Paribas S.A. (www.bnpparibasmarkets.nl). Wouter de Boer is medewerker van BTAC. De informatie in deze publicatie is niet bedoeld als individueel beleggingsadvies of als een individuele aanbeveling tot het doen van bepaalde beleggingen. Iedere belegging die u overweegt, dient u te toetsen aan uw persoonlijk beleggersprofiel of te bespreken met uw beleggingsadviseur. De waarde van uw beleggingen kan fluctueren. In het verleden behaalde resultaten bieden geen garantie voor de toekomst.
De standpunten en vooruitzichten van Bakker dan wel De Boer geven diens technische mening weer over het betreffende item in de hoedanigheid van technisch analist en consultant. De beloning van BTAC, Bakker of De Boer staat/stond/zal niet direct of indirect in relatie (staan) met zijn specifieke aanbevelingen of standpunten in deze publicatie.
Op het moment van schrijven heeft Nico Bakker en/of Wouter de Boer van BTAC in privé dan wel zakelijk mogelijk een long of short positie in een van de onderliggende waarden zoals beschreven in dit document dan wel financiële instrumenten die hier aan zijn gerelateerd. Er kan tevens sprake zijn van indirecte deelnemingen via beleggingsfondsen, pensioenfondsen en/of kapitaalverzekeringen waarin wordt belegd en waar hij of andere medewerkers van BTAC geen invloed hebben op het beleggingsbeleid. Verder zijn er geen andere potentiële belangenconflicten bekend.

Lees hier de disclaimer ten aanzien van beleggingsaanbevelingen die op dit document van toepassing is: https://www.bnpparibasmarkets.nl/disclaimerbeleggingsaanbevelingen.

BNP PARIBAS

De bank voor een wereld in verandering