**TA: Chart Navigator**
**MARKETING**
Meer informatie
Ga naar
www.bnpparibasmarkets.nl
of bel 0900 MARKETS
(0900 6275387; lokaal tarief)
Twitter: @TheDailyTurbo

Er wordt een turbulente strijd gevoerd op de aandelenvelden, lange candles illustreren dit. De bulls zijn hierbij aan de winnende hand, mooie rebounds en zelfs nieuwe uptrend bewegingen zijn zichtbaar. Met de **"Stieren op stoom"** zijn de verwachtingen hoopvol, hogere koersen zijn aannemelijk. De volatiliteit zal niet direct afzwakken, dus hou rekening met her en der forse en wellicht verrassende koerszwiepers.

## AEX-Index® - Rebound in volle gang, mooie opleving in de downtrend

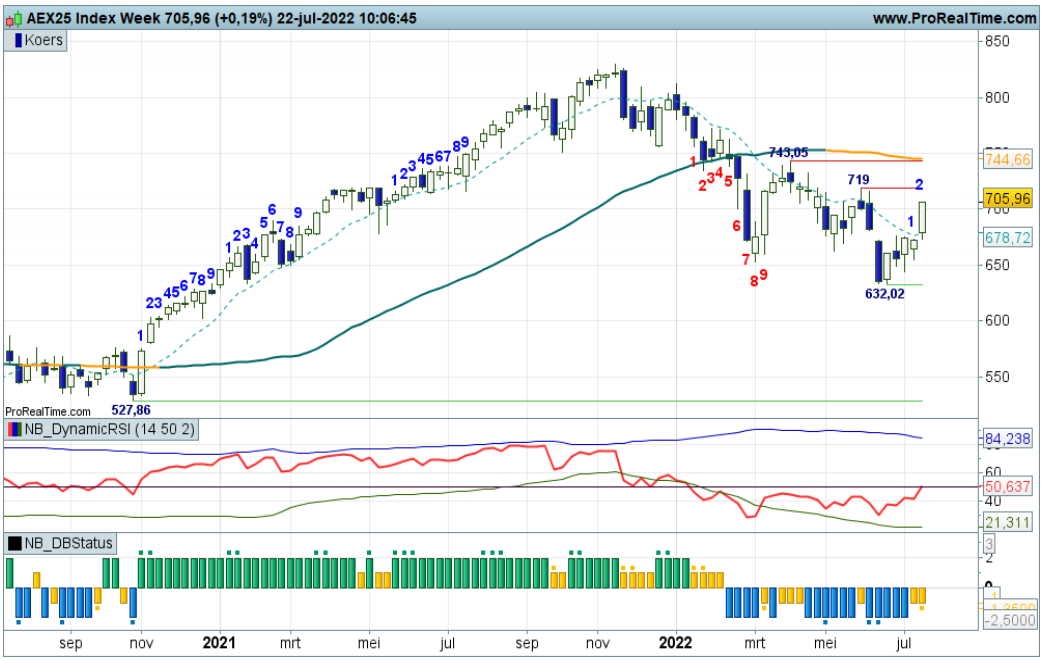


Met veel gevoel voor dramatiek lukt het de bulls om op te stomen binnen de dalende trendfase. Witte candles, swingteller +2, RSI bijna boven de 50-lijn en de DBS in rebound stand bevestigen de countertrend beweging die kan aanhouden tot in de 700+ zone. Maar eens bezien hoeveel witte candles er nog volgen. Bij een zwarte candle oppassen voor topvorming en wat winstnemingen.

**Bekijk de BNP Paribas Turbo's**

**Inhoud Chart Navigator**


| | |
|---|---|
| Indices en Sectorkeuze | P. 2 |
| AEX® Hoofdfondsen | P. 4 |
| TA Coaching Rubriek | P. 12 |
| Selectie Midkapfondsen | P. 13 |
| Turbo Titels Buitenland | P. 15 |
| Valuta - Obligaties | P. 16 |
| Grondstoffen | P. 17 |


**Wilt u reageren?**
*Heeft u opmerkingen, vragen, suggesties, aanvullingen, wilt u reageren? Doe dit dan door een email te sturen naar:*
***markets@bnpparibas.com***

*De RealTime grafieken in deze editie zijn bijgewerkt op de ochtend van publicatie. De week slotkoers kan de definitieve weekcandle en het bijbehorende scenario wijzigen.*

**Analyses en coaching:**
*Nico P.R. Bakker*
*Wouter de Boer*
*Twitter: @TheDailyTurbo*
*www.bnpparibasmarkets.nl*

**BNP PARIBAS** **De bank voor een wereld in verandering**

De waarde van uw belegging kan fluctueren. In het verleden behaalde resultaten bieden geen garantie voor de toekomst. Turbo's zijn complexe instrumenten en brengen vanwege het hefboomeffect een hoog risico mee van snel oplopende verliezen. 7 op de 10 retail beleggers verliest geld met de handel in turbo's. Het is belangrijk dat u goed begrijpt hoe turbo's werken en dat u nagaat of u zich het hoge risico op verlies kunt permitteren.

## Bel20 Index - Stabilisatie boven de steun

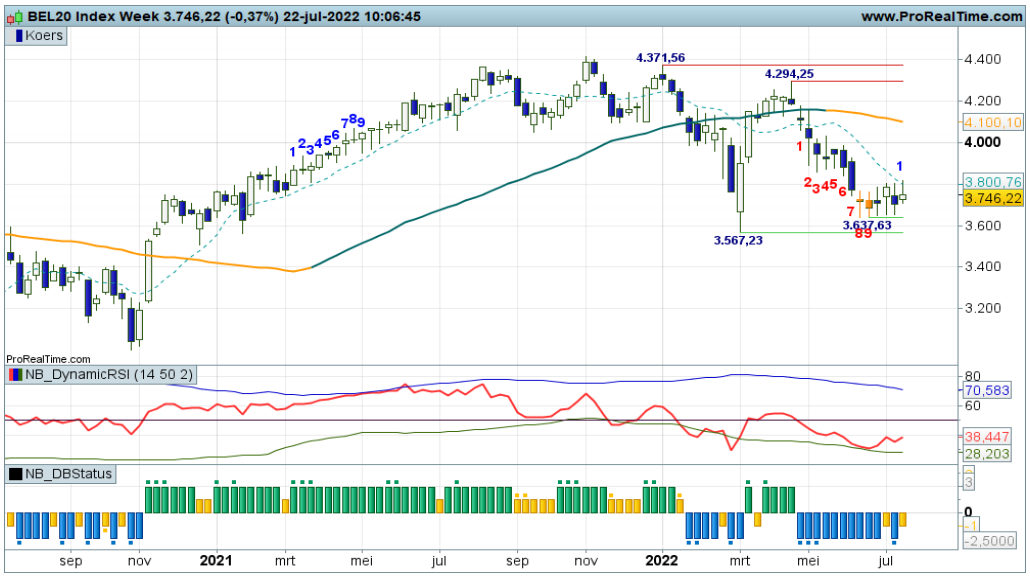


Er is sprake van een stabilisatie binnen de dalende trend. Vanaf de steunzone rond 3.600 is verbetering zichtbaar maar er ligt nog een hobbel rond 3.800 in het veld, waardoor een positie aan de zijlijn nog gerechtvaardigd is. De uitbraak uit de huidige range tussen grofweg 3.600 en 3.800 kan wellicht de richting bepalen voor nieuwe posities. Zetten de bulls volgende week dan door?

Bekijk de BNP Paribas Turbo's

## DAX® index - Lichte hapering in het herstel

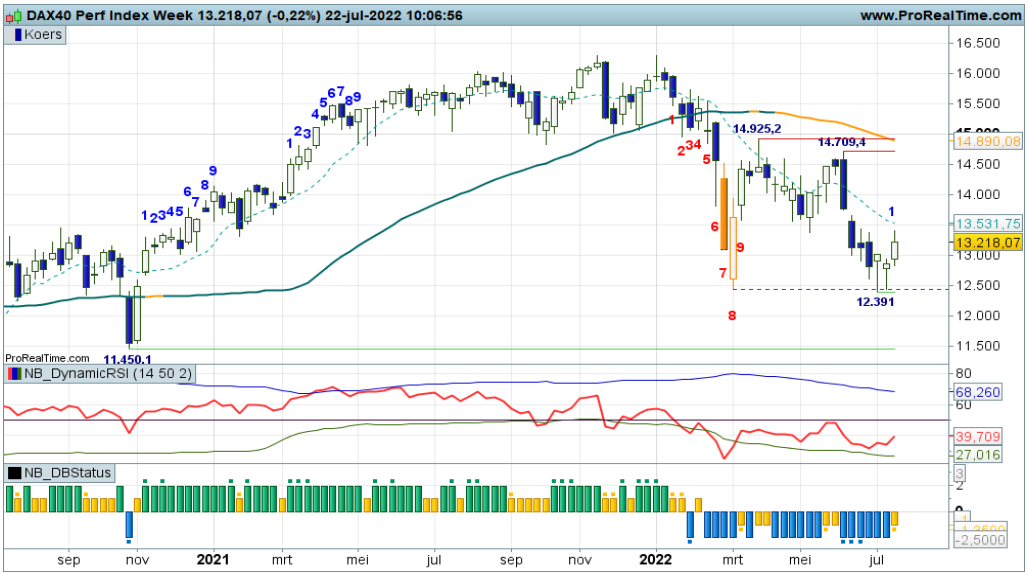


Na de rappe opmars richting 13.500 punten ligt nu enige afkoeling op de loer vanaf het gebied rond de oude swing-low van mei en tevens de daily SMA zone. Een hogere bodem boven grofweg 12.800 kan de verbetering in het sentiment bevestigen, daaronder behoort een afdaling naar de steunzone 12.400 weer tot de mogelijkheden.

Bekijk de BNP Paribas Turbo's

## EUROSTOXX50® index - Dalend patroon onder druk

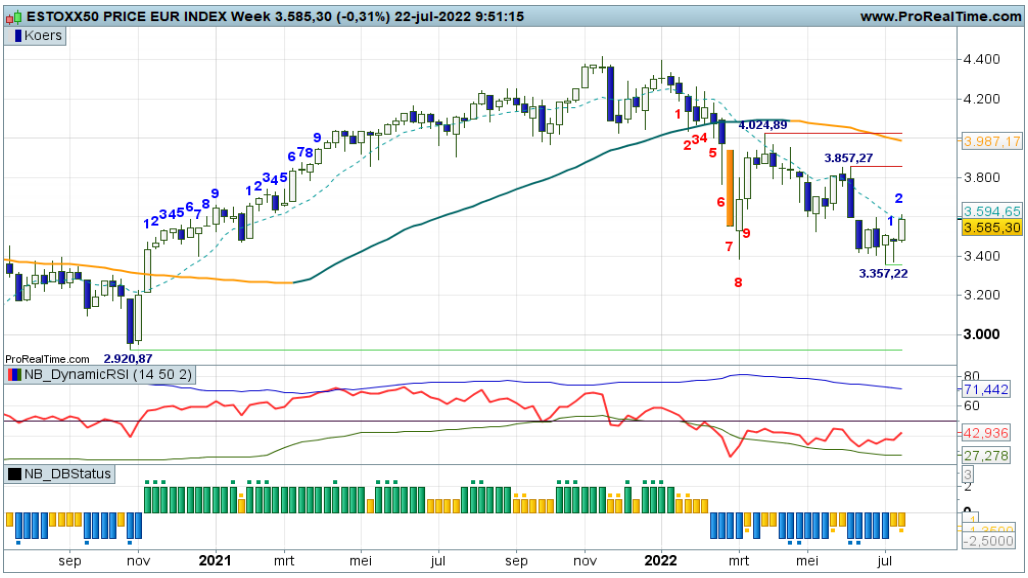


Vanaf de steunzone rond 3.400 punten is een opmars gestart richting de tussenliggende horde rond 3.600. Het neerwaartse patroon staat daardoor onder druk. Bij meer witte candles ligt er ruimte richting 3.800 punten. De DBS bevestigt het herstel. Rebound posities zijn dus toegestaan.

Bekijk de BNP Paribas Turbo's

De waarde van uw belegging kan fluctueren. In het verleden behaalde resultaten bieden geen garantie voor de toekomst. Turbo's zijn complexe instrumenten en brengen vanwege het hefboomeffect een hoog risico mee van snel oplopende verliezen. 7 op de 10 retail beleggers verliest geld met de handel in turbo's. Het is belangrijk dat u goed begrijpt hoe turbo's werken en dat u nagaat of u zich het hoge risico op verlies kunt permitteren.

## NASDAQ index - Flinke verbetering richting 13.000 punten

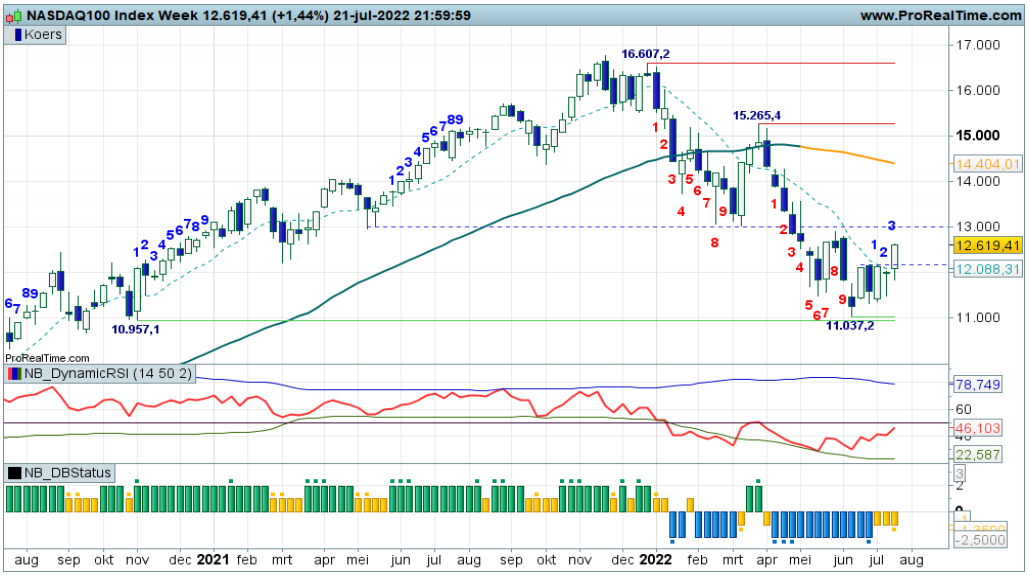


De meest recente topzone rond 12.180 is opwaarts doorbroken. Daarmee staat er flinke druk op het dalende koerspatroon waarbij er de afgelopen weken al gematigd hogere lows werden neergezet. Offensieve reboundspelers kunnen Turbo Long posities aanhouden zolang de candles wit kleuren. Wel strak blijven navigeren.

**Bekijk de BNP Paribas Turbo's**

## S&P500 index - Rebound ingezet, zone rond 4.000 onder druk

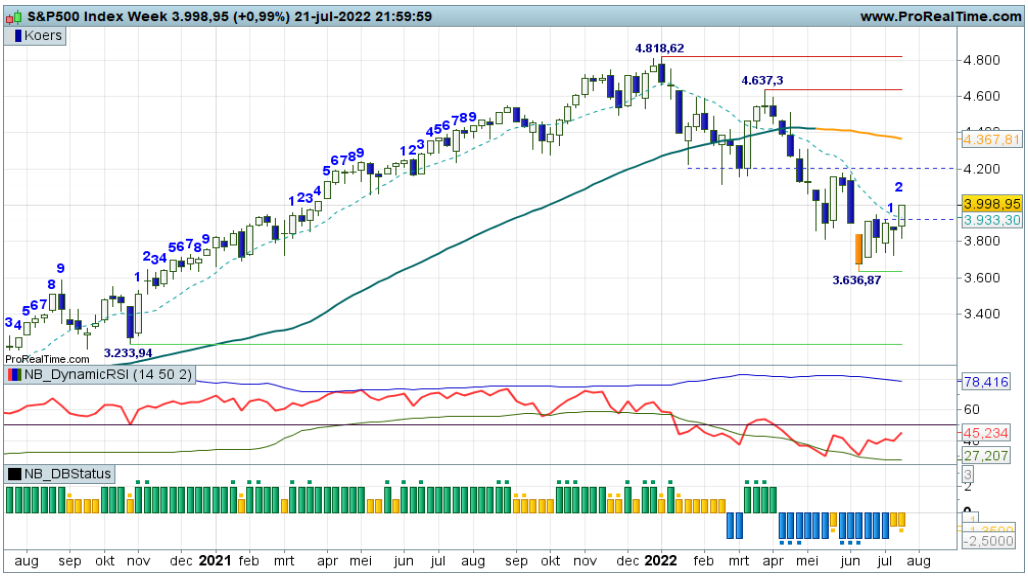


Inmiddels is de zone 3.950 opwaarts doorbroken waardoor er een flinke wat een verbetering zichtbaar is in het patroon van lagere toppen en lagere bodems. Boven grofweg 4.000 kan een verder herstel van start richting 4.200. Al met al is er nu sprake van een spannende fase waarbij er op het Dashboard reeds een reboundvalide is. Dat betekent dat offensieve Turbo Long posities gerechtvaardigd zijn.

**Bekijk de BNP Paribas Turbo's**

## Sector Chemicals SX4P - Rebound vanaf de oude bodemzone

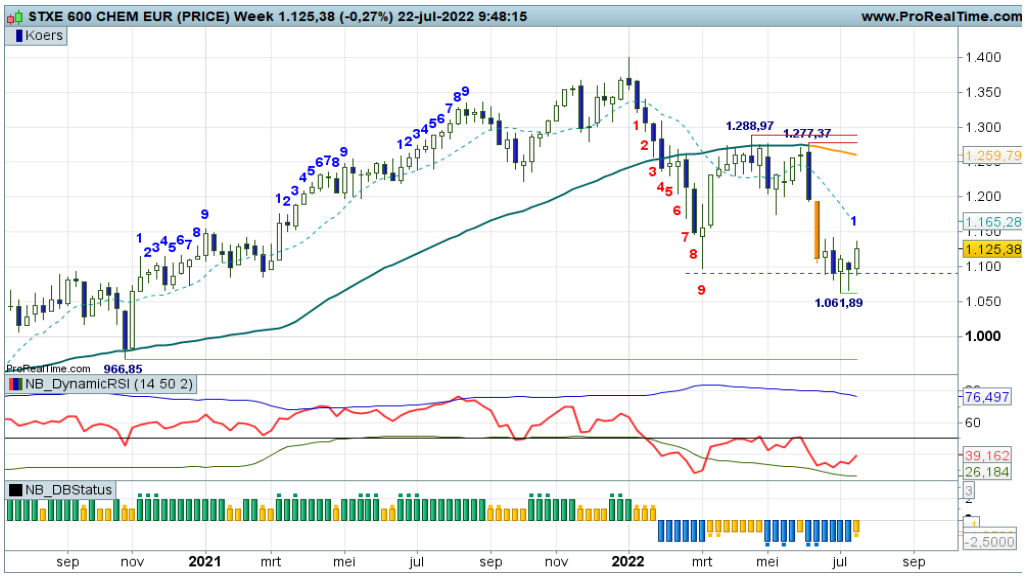


Recent werd de oude bodem van maart rond 1.100 neerwaarts doorbroken met een laagste punt op 1.061. Inmiddels noteert de koers daar echter weer boven en is een rebound valide die wordt bevestigd door de DBS. Turbo Long posities zijn dus mogelijk zolang de candles wit blijven. Er ligt daarbij ruimte voor een klim richting 1.200 punten.

**Bekijk de BNP Paribas Turbo's**

De waarde van uw belegging kan fluctueren. In het verleden behaalde resultaten bieden geen garantie voor de toekomst. Turbo's zijn complexe instrumenten en brengen vanwege het hefboomeffect een hoog risico mee van snel oplopende verliezen. 7 op de 10 retail beleggers verliest geld met de handel in turbo's. Het is belangrijk dat u goed begrijpt hoe turbo's werken en dat u nagaat of u zich het hoge risico op verlies kunt permitteren.

## Adyen - Opluchting binnen de dalende trend, mooie rebound is gaande

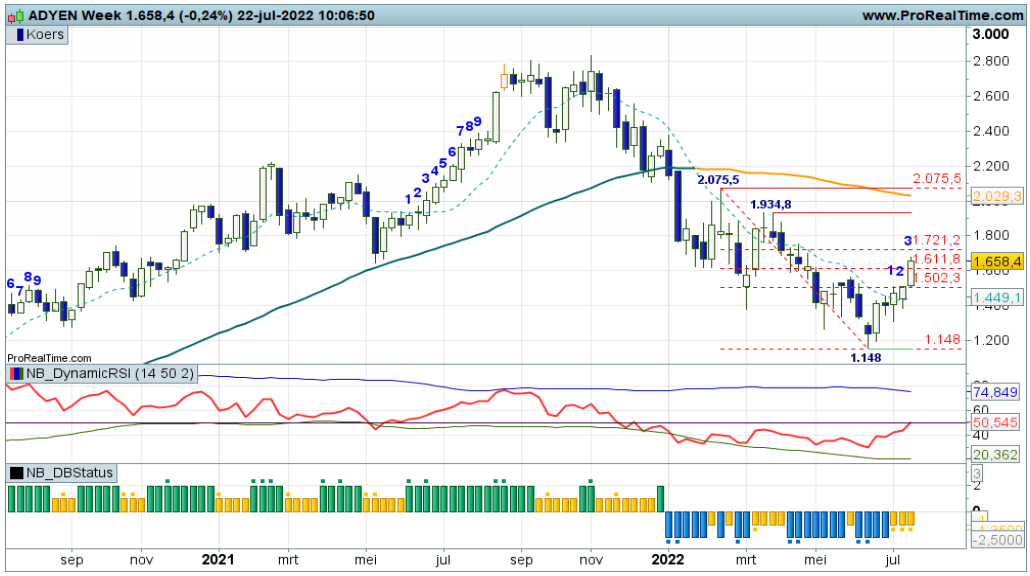


Recente bodemvorming op 1148 met daarna een V-spike achtige rebound die thans valide is. De indicatoren herbergen stijgingsruimte tot mogelijk 1935. Rebound posities mogen dan ook worden aangehouden zolang de candles wit kleuren en de swingteller doortelt.

Bekijk de BNP Paribas Turbo's

## AEGON - Negatieve overgang, slap koersverloop

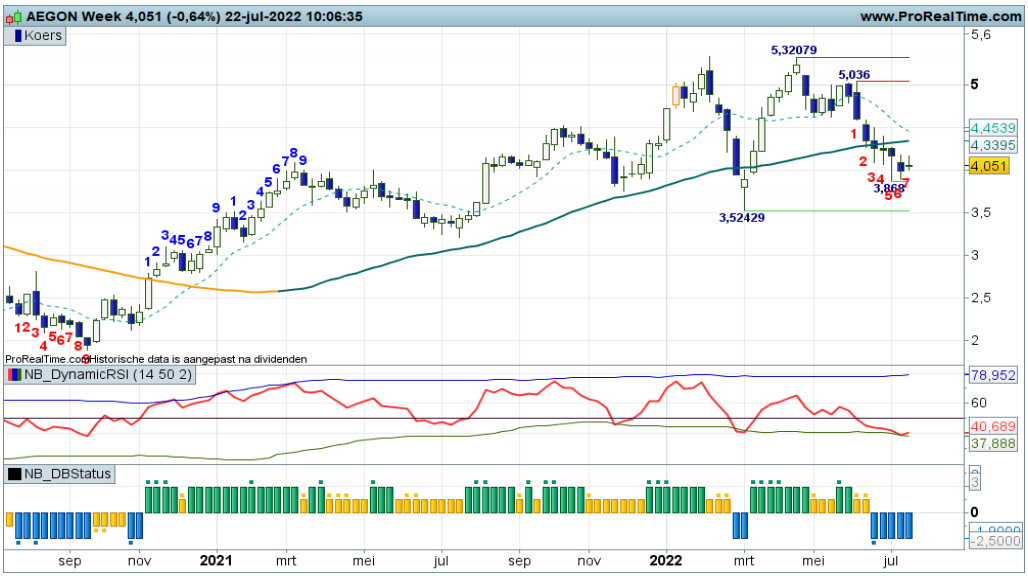


Een vijfde blauwe DBS staaf geeft aan dat de beren de touwtjes in handen hebben. Een negatieve overgangsfase, voldoende reden om aan de zijlijn te wachten. Even aanzien wanneer een pullback van start gaat om de recente trendbreuk te valideren. De RSI raakt de OS-lijn, dus bodemvorming lijkt aanstaande.

Bekijk de BNP Paribas Turbo's

## Ahold - Magere opleving onder de SMA lijn, wie neemt initiatief?

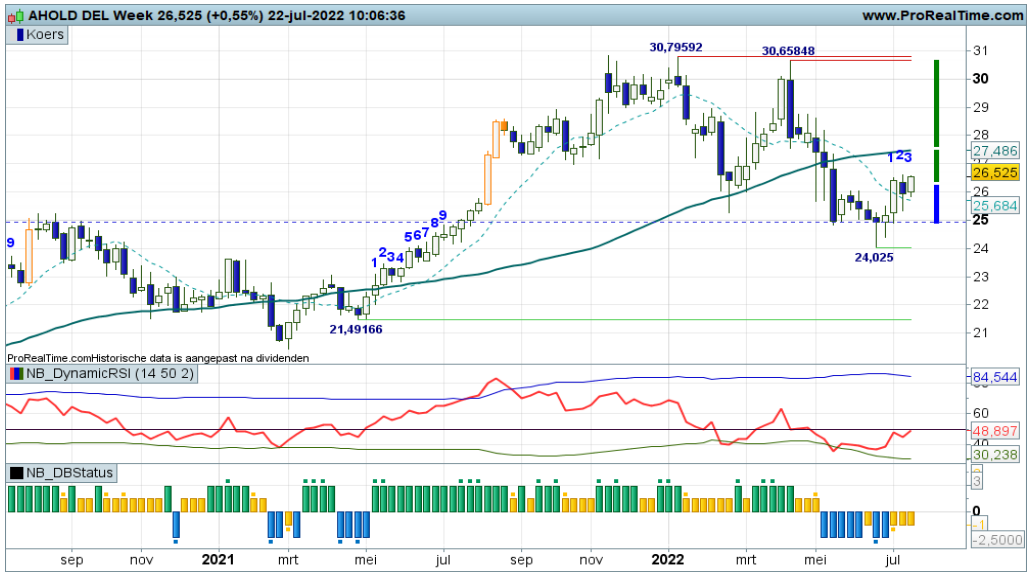


Met cruciale steun rond 25,00 doe de bulls goed hun best om te rebounden richting de SMA lijn rond 27,50. Zij moeten de SMA passeren om overtuigend opwaarts potentieel te bewerkstelligen. Tot dat moment blijft het een magere opleving. Bescheiden Turbo Long posities zijn wel gerechtvaardigd.

Bekijk de BNP Paribas Turbo's

De waarde van uw belegging kan fluctueren. In het verleden behaalde resultaten bieden geen garantie voor de toekomst. Turbo's zijn complexe instrumenten en brengen vanwege het hefboomeffect een hoog risico mee van snel oplopende verliezen. 7 op de 10 retail beleggers verliest geld met de handel in turbo's. Het is belangrijk dat u goed begrijpt hoe turbo's werken en dat u nagaat of u zich het hoge risico op verlies kunt permitteren.

## Akzo Nobel - Bodemvorming als opmaat voor een rebound

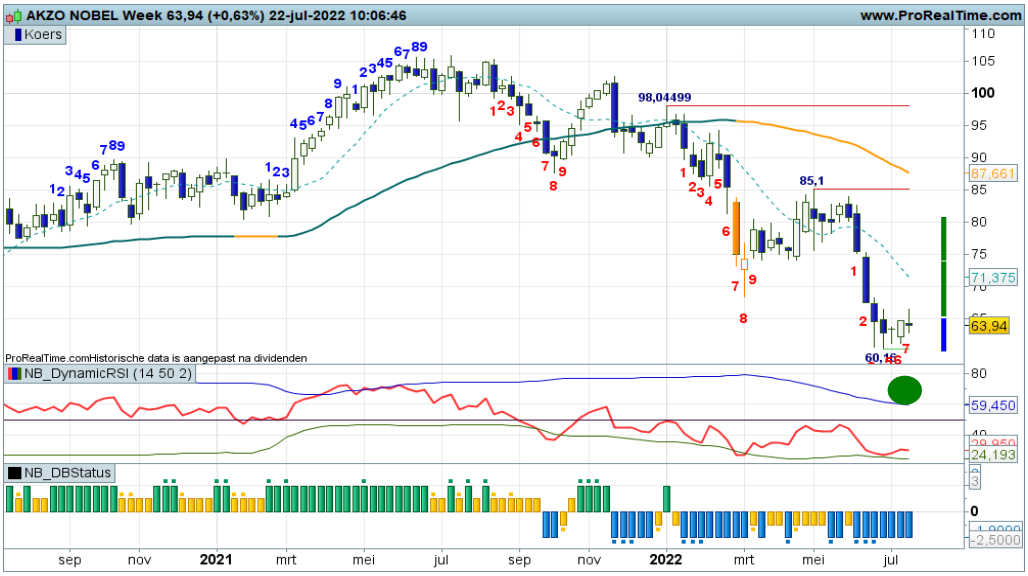


Er is bodemvorming gaande, maar daar is ook alles mee gezegd. Met steun op 60+ krijgen de bulls de gelegenheid op te stomen naar de 75-zone, maar ze tonen weinig animo. Eerst maar eens een rebound signaal, dan posities overwegen.

Bekijk de BNP Paribas Turbo's

## Arcelor Mittal - Spannende rebound, komen de bulls echt terug?

"Bij een witte candle kan de rebound naar krap 24 tot mogelijk 27 van start gaan. Dat biedt dan Turbo Long kansen voor rebound spelers. Deze week een aardige poging om te bodemen", zo schreef ik vorige week. Deze week een vervolg van de rebound, nu bevestigd door de DBS indicator. Maar eens bezien wat de spelers gaan doen bij krap 24,00.

Bekijk de BNP Paribas Turbo's

## ASMI - Veerkracht bij de bulls

Deze week een uitstekend vervolg van de rebound, thans bevestigd door de indicatoren. In een rap tempo opstomen naar de 315 zone met daarna een trendomkeer?
Eerst maar eens bezien of de bulls dit tempo kunnen volhouden. Anticiperende Turbo Long posities pakken goed uit, kopen op zwakte blijft de strategie.

Bekijk de BNP Paribas Turbo's

De waarde van uw belegging kan fluctueren. In het verleden behaalde resultaten bieden geen garantie voor de toekomst. Turbo's zijn complexe instrumenten en brengen vanwege het hefboomeffect een hoog risico mee van snel oplopende verliezen. 7 op de 10 retail beleggers verliest geld met de handel in turbo's. Het is belangrijk dat u goed begrijpt hoe turbo's werken en dat u nagaat of u zich het hoge risico op verlies kunt permitteren.

## ASML - Opstomen naar de bovenkant van het dalende trendkanaal

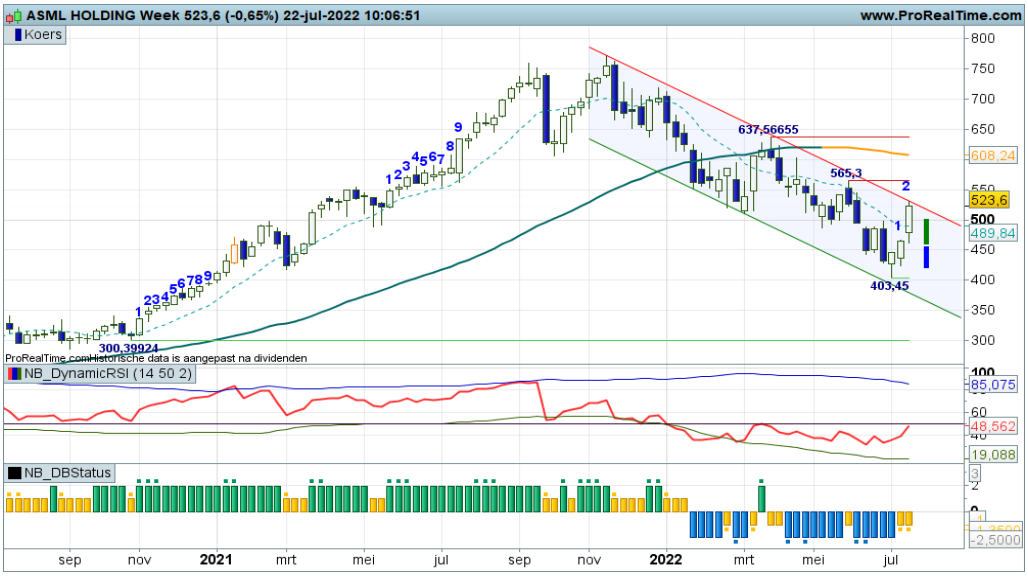


"Van 400 naar 500, interessant scenario voor anticiperende koopjesjagers", zo luidde onlangs mijn coaching commentaar. Ik hoef hier niets aan toe te voegen, de bulls doen wat wij van hen verwachten, nu netjes ondersteund door swingteller en DBS indicator. Even oppassen bij een eerstvolgende zwarte candle.

Bekijk de BNP Paribas Turbo's

## BESI - Rebound pogingen in het stierenkamp

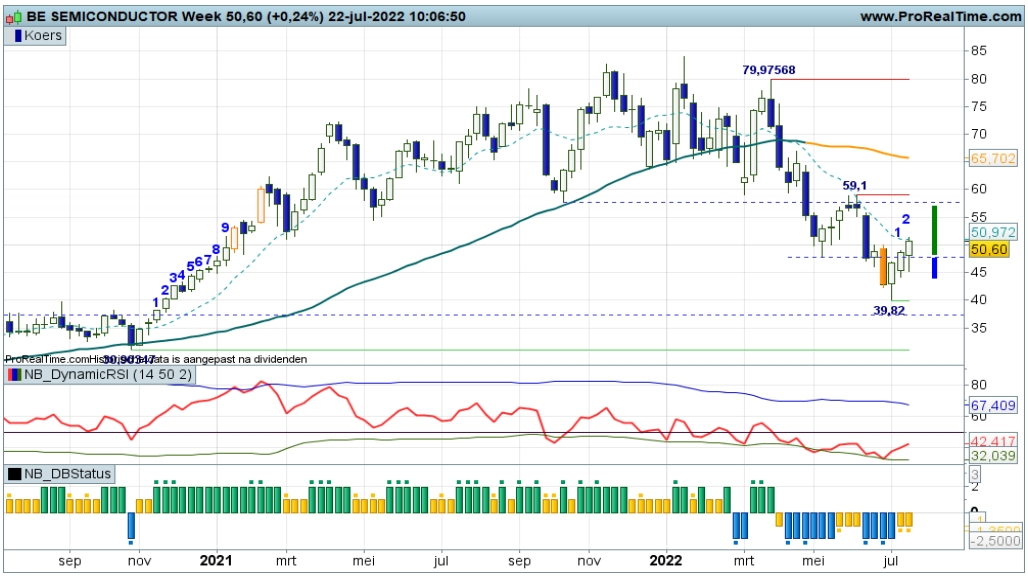


Met drie witte candles op een rij en de swingteller naar +2 en een gele DBS indicator geven de bulls te kennen de rebound te willen vervolgen richting zo mogelijk de krap 60 zone. Dit impliceert het aanhouden van rebound posities. Maar eens bezien tot hoe ver de bulls kunnen reiken.

Bekijk de BNP Paribas Turbo's

## DSM - Stieren nu goed op stoom

"Rond de 130 steunzone is grillige bodemvorming gaande. Rebounden met witte candles naar de 150-160 zone is een haalbaar scenario. Dit biedt koopkansen voor countertrend spelers. Trendbeleggers kunnen rustiger ademhalen", zo meldde ik vorige week. Niets aan toe te voegen, de bulls doen goed hun werk.

Bekijk de BNP Paribas Turbo's

De waarde van uw belegging kan fluctueren. In het verleden behaalde resultaten bieden geen garantie voor de toekomst. Turbo's zijn complexe instrumenten en brengen vanwege het hefboomeffect een hoog risico mee van snel oplopende verliezen. 7 op de 10 retail beleggers verliest geld met de handel in turbo's. Het is belangrijk dat u goed begrijpt hoe turbo's werken en dat u nagaat of u zich het hoge risico op verlies kunt permitteren.

## Heineken - Moeizame strijd met iets meer stijgingsdrang

Onstuimig koersbeeld, afwisselend witte en zwarte volatiele candles rond een wegzakkende SMA lijn. Geen mooi speelveld voor actieve beleggers, zij zien steeds wisselende standen bij de indicatoren. Hou maar even afstand en wacht op een overtuigend signaal uit het veld.Deze week wel iets meer stijgingsdrang.

Bekijk de BNP Paribas Turbo's

## IMCD - Stijgingsdrang in het stierenkamp

Langzaam maar zeker winnen de bulls wat terrein. Ze klauteren op richting de SMA lijn rond 158, daar boven zijn ze goed los. Rebound posities zijn gerechtvaardigd conform de DBS indicator. We volgen de stieren op hun pad.

Bekijk de BNP Paribas Turbo's

## ING - Beer blijft aan zet, wel een witte candle

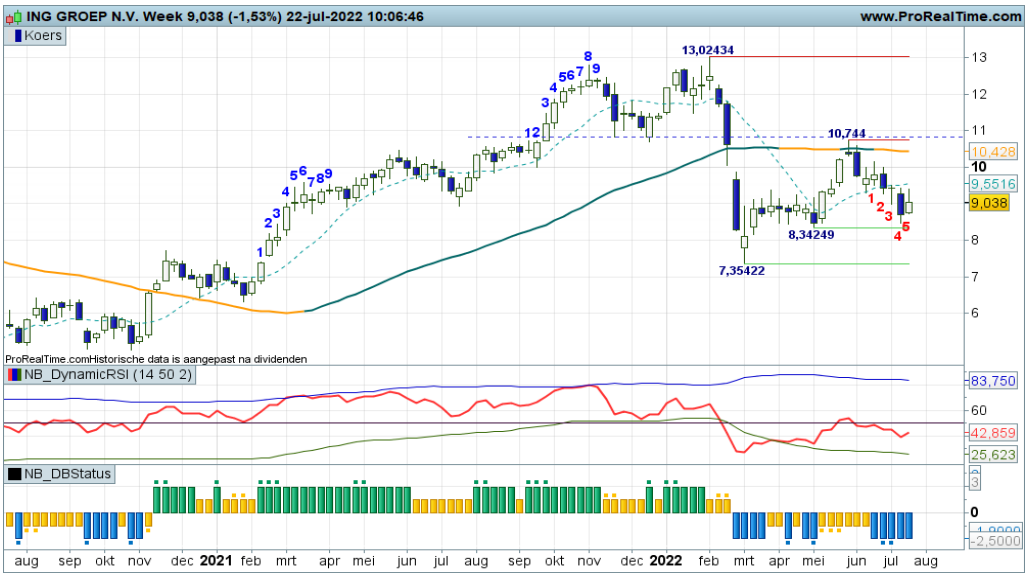


"Thans de beren aan zet met alle indicatoren in de min om een dalende trendfase te starten. In feite een klassieke trendbreuk. Verder afdalen naar 8,34 tot 7,35, dat zijn de routepaaltjes onder in het veld. Negatief sentiment overheerst zolang de koers onder de 10,75 noteert", zo meldde ik onlangs. Geen wijziging in het beeld, ook al wordt er deze week een witte candle geplaatst.

Bekijk de BNP Paribas Turbo's

De waarde van uw belegging kan fluctueren. In het verleden behaalde resultaten bieden geen garantie voor de toekomst. Turbo's zijn complexe instrumenten en brengen vanwege het hefboomeffect een hoog risico mee van snel oplopende verliezen. 7 op de 10 retail beleggers verliest geld met de handel in turbo's. Het is belangrijk dat u goed begrijpt hoe turbo's werken en dat u nagaat of u zich het hoge risico op verlies kunt permitteren.

## Just Eat Takeaway - Dalende trend houdt aan, op de dagchart wel een leuke rebound

Al maandenlang een dalende trendfase, keurig ondersteund door alle indicatoren. Pogingen om vanuit het stierenkamp wat herstelbewegingen te starten worden veelal afgestraft door de beer. Een verder afkalvende koers lijkt dan ook aannemelijk. Op dit moment geen enkele indicatie van bodemvorming op de weekchart. Turbo Short posities mogen dan ook worden aangehouden.

Bekijk de BNP Paribas Turbo's

## KPN - Bulls raken vermoeid, tijd voor een dip

De bulls houden prima stand, ze stabiliseren rond 3,40, maar ze moeten de 3,46 rode streep slechten om de trend te vervolgen. Dat impliceert dan additionele koopkansen. Onder 3,25+ kan een serieuze correctie van start gaan richting de Fibo grid tot uiterlijk 2,85+. Deze week is er wat berendruk zichtbaar, Turbo Long posities mogen deels worden verzilverd, aldus de DBS indicator.

Bekijk de BNP Paribas Turbo's

## NN Group - Aarzelende stappen rond de SMA lijn

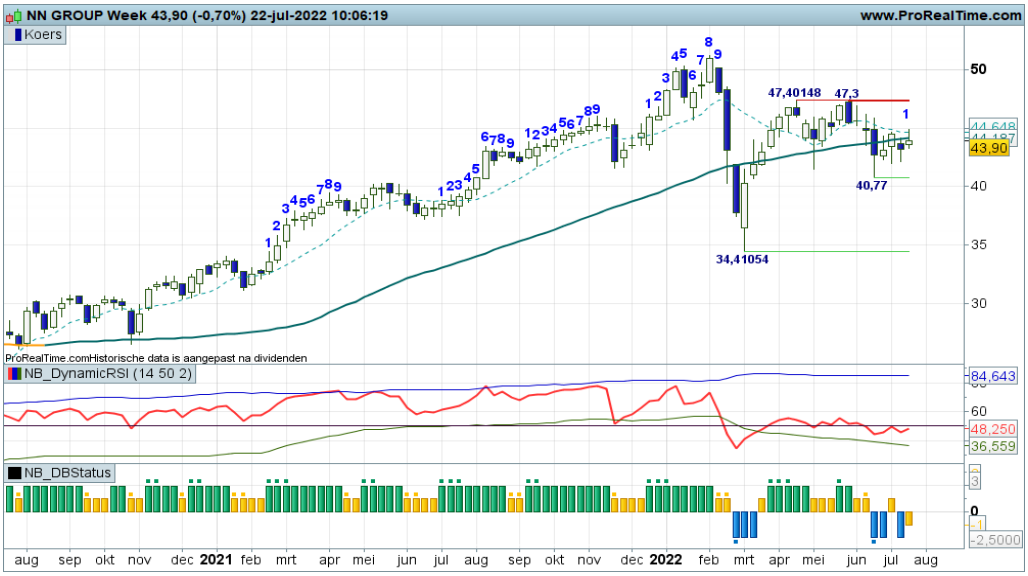


De bulls doen goed hun best om terrein te winnen. Zij moeten echter overtuigend boven de SMA op 44+ prikken om daadwerkelijk een positieve trend te starten. Dat is het moment voor trendbeleggers om Turbo Long posities te overwegen. Dan is er stijgingsruimte tot aan 47+. Even aanzien of de bulls zich beter zullen vermannen.

Bekijk de BNP Paribas Turbo's

De waarde van uw belegging kan fluctueren. In het verleden behaalde resultaten bieden geen garantie voor de toekomst. Turbo's zijn complexe instrumenten en brengen vanwege het hefboomeffect een hoog risico mee van snel oplopende verliezen. 7 op de 10 retail beleggers verliest geld met de handel in turbo's. Het is belangrijk dat u goed begrijpt hoe turbo's werken en dat u nagaat of u zich het hoge risico op verlies kunt permitteren.

## **Philips -** Beetje herstel binnen de dalende trend

Langzaam maar zeker winnen de bulls wat terrein, ondersteund door de swingteller en een opkrullende RSI. De groene streep op 19+ is de springplank voor een rebound richting de Fibo grid op 22+ tot 24,50, veel meer zit er vooralsnog niet in het vat.
Bescheiden Turbo Long posities ter overweging, de Risk Reward Ratio is niet bijster goed, hou daar rekening mee.

**Bekijk de BNP Paribas Turbo's**

## **Prosus -** Gaat het lukken om een positieve trend te starten?

Wat een spanning en sensatie bij de SMA lijn rond 65,00. Er wordt een heftige strijd gevoerd, waarbij de bulls proberen boven de sleepkabel te blijven. Echter, de swingteller en de RSI kunnen remmend werken, dus het is de vraag of er daadwerkelijk een positieve trend zal starten. Even vanaf de zijlijn bekijken hoe de strijd zich verder ontwikkelt.

**Bekijk de BNP Paribas Turbo's**

## **Randstad -** Mooie rebound, de bulls stevig in het zadel

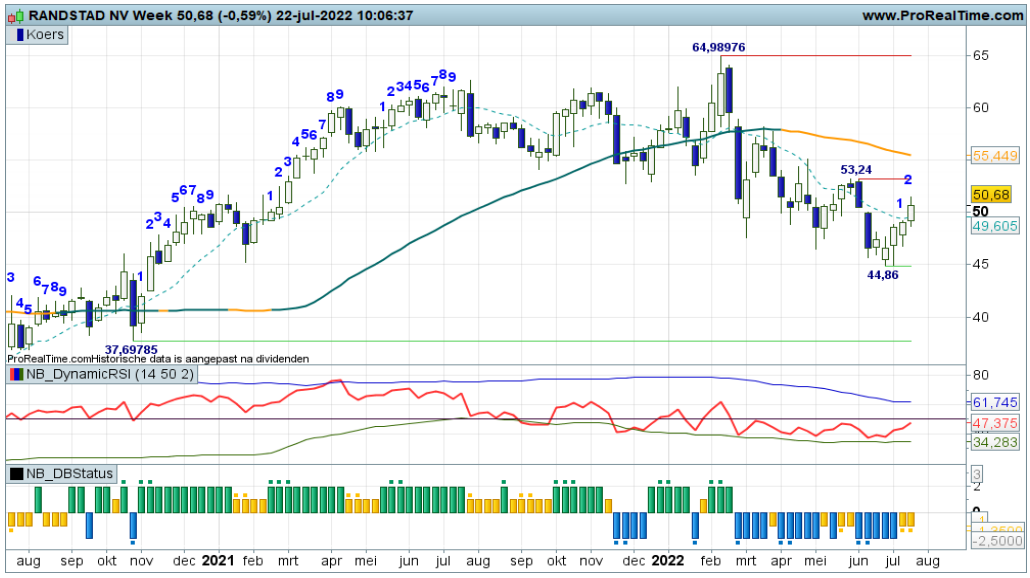


"Charttechnische koopkansen derhalve richting de 53+ zone zolang de candles wit kleuren", zo besloot ik onlangs mijn commentaar. Welnu, met de vijfde witte candle op rij en een positieve swingteller zijn de bulls goed op weg. De DBS rechtvaardigt het aanhouden van Turbo Long posities. Bij een eerstvolgende zwarte candle mag deels XL worden toegepast.

**Bekijk de BNP Paribas Turbo's**

De waarde van uw belegging kan fluctueren. In het verleden behaalde resultaten bieden geen garantie voor de toekomst. Turbo's zijn complexe instrumenten en brengen vanwege het hefboomeffect een hoog risico mee van snel oplopende verliezen. 7 op de 10 retail beleggers verliest geld met de handel in turbo's. Het is belangrijk dat u goed begrijpt hoe turbo's werken en dat u nagaat of u zich het hoge risico op verlies kunt permitteren.

## RELX - Bulls goed op stoom, de trend kan worden vervolgd.

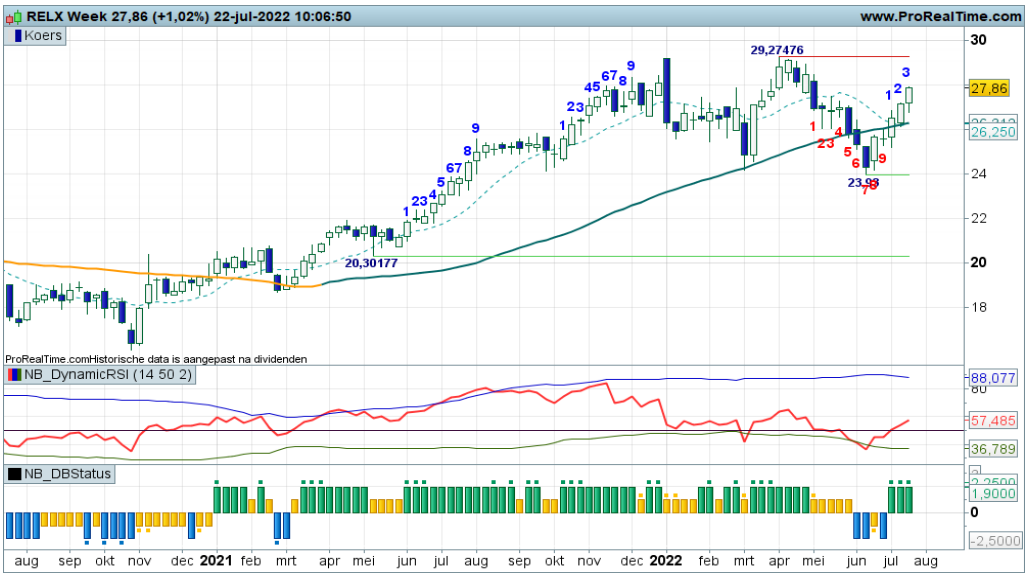


Het gaat prima met de bullenparade, alle indicatoren verder in de plus, geen overspannenheid, doorstomen naar 29, dat is de verwachting. De DBS geeft zijn derde EL coaching stip, dus een derde gelegenheid om Turbo Long posities uit te breiden. Mooi Money Management!

Bekijk de BNP Paribas Turbo's

## Shell PLC - Wat een gespartel, waar blijven de bodemstampers?

Er is een enorme felle strijd gaande in de 24-25 zone met afwisselend witte en zwarte candles. De RSI stuurt aan op bodemvorming, dus komende week mag er een solide witte candle worden geplaatst. Dan zijn bodemstampers actief, voor trendbeleggers de overweging om Turbo Long posities te overwegen.

Bekijk de BNP Paribas Turbo's

## Signify - Bulls veren op, rebound wordt bevestigd

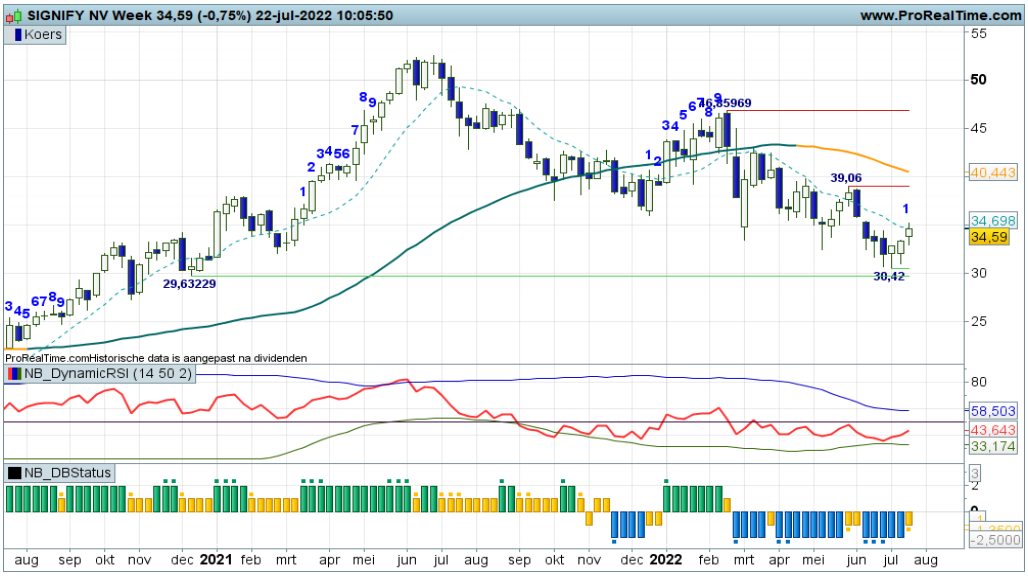


"Er worden thans witte candles geplaatst nipt boven de groene steunstreep, charttechnisch is er sprake van lichte bodemvorming. Voor offensieve countertrend spelers wellicht een magere koopkans", zo schreef ik vorige week. Ik kan hier thans aan toevoegen dat de swingteller en DBS een rebound bevestigen. Turbo Long posities derhalve ter overweging zolang de candles wit kleuren.

Bekijk de BNP Paribas Turbo's

De waarde van uw belegging kan fluctueren. In het verleden behaalde resultaten bieden geen garantie voor de toekomst. Turbo's zijn complexe instrumenten en brengen vanwege het hefboomeffect een hoog risico mee van snel oplopende verliezen. 7 op de 10 retail beleggers verliest geld met de handel in turbo's. Het is belangrijk dat u goed begrijpt hoe turbo's werken en dat u nagaat of u zich het hoge risico op verlies kunt permitteren.

## UMG - Witte candles op het speelveld

Charttechnisch zie ik lagere toppen en hogere bodems, dus een verkrapping van het speelveld met momenteel een mooie upswing in de maak. De krijtstrepen liggen op afstand, er is dan ook veel bewegingsruimte. Maar eens bezien of de bulls hun parade kunnen vervolgen. Koopposities mogen worden aangehouden.

Bekijk de BNP Paribas Turbo's

## Unibail Rodamco - Beren aan de leiding, wel tijd voor een bodem

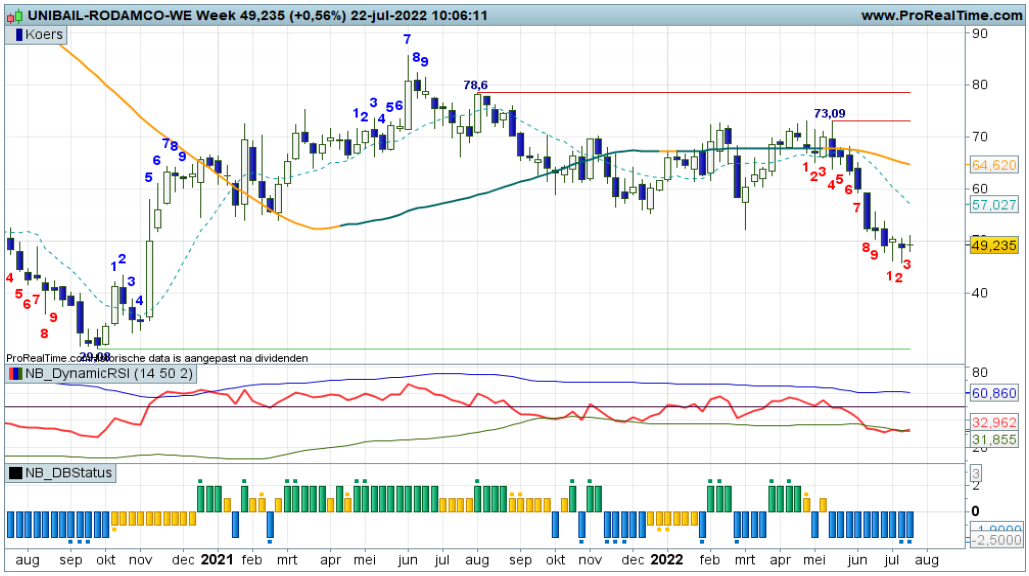


De beren houden hun grip op het speelveld door meer zwarte candles te produceren. Er liggen geen steunstrepen in de nabije omgeving, dus er is vrij spel voor de beer, zij het dat de RSI ruim onder de OS-lijn noteert en daarmee dus bodemvorming aanwakkert. Wacht op wit om koopposities te overwegen. Eerst wat bodemstampers in actie zien.

Bekijk de BNP Paribas Turbo's

## Unilever - Bulls breken uit, mooie poging om een uptrend te starten

De breakout beweging krijgt een mooi vervolg deze week. Het is de eerste stap in een nieuwe koersfase, maar houden de bulls dit tempo vol? De RSI schuurt tegen de OB-lijn, dus dat kan remmend werken. Eerst een extra aanloopje om de SMA als nieuwe steun te testen? Dat biedt betere EL kansen.

Bekijk de BNP Paribas Turbo's

De waarde van uw belegging kan fluctueren. In het verleden behaalde resultaten bieden geen garantie voor de toekomst. Turbo's zijn complexe instrumenten en brengen vanwege het hefboomeffect een hoog risico mee van snel oplopende verliezen. 7 op de 10 retail beleggers verliest geld met de handel in turbo's. Het is belangrijk dat u goed begrijpt hoe turbo's werken en dat u nagaat of u zich het hoge risico op verlies kunt permitteren.

## Wolters Kluwer - UP status valide, bulls op weg naar de rode streep

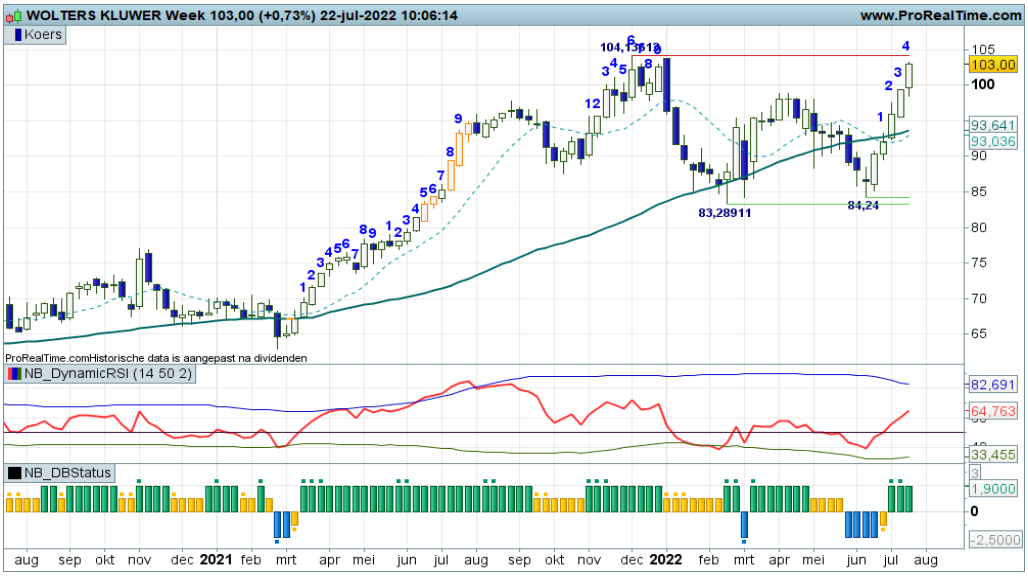


Op afstand gezien is een trading range zichtbaar tussen 84 steun en krap 105 weerstand met thans duidelijke sprongen van de stier. Formeel is de UP status valide, maar blijf toch de trading range volgen. Dus een opleving naar krap 105 is haalbaar, mee te spelen met bescheiden Turbo Long posities. Even oppassen bij een eerstvolgende zwarte candle.

Bekijk de BNP Paribas Turbo's

# Chart Navigator - TA Coaching Rubriek

## De klok en de kalender

Welk tijdvenster is voor u van belang? Gebruikt u liever een loep of een verrekijker? Om goed te kunnen navigeren door het landschap heb je mijns inziens een setje van twee tijdvensters nodig, hanteer het 'multi timeframe' principe. Ik zal dit toelichten aan de hand van de klok en de kalender.

**Setjes van 2**

In de praktijk is het zinvol om met setjes van twee tijdvensters te werken. Dit kan de maandchart (kalender) en de weekchart (klok) zijn, maar ook de kalender-klok combi dag- en uurchart, of zelfs de 15min en 5min combi. Het betreft dus steeds een combinatie van een hoger en een lager navigatieniveau. Bedenk daarbij dat je steeds meer details ziet, steeds minder ruis uitfiltert en dus veel meer transacties doet met een minder fraaie hitratio naarmate je meer inzoomt. Veel te hoog navigeren is ook niet slim, dan ben je niet technisch maar fundamenteel aan het beleggen.

**Visie en Timing**

De langere grafiek, de kalender, wordt gebruikt om een visie te definiëren. Detecteer significante koersbewegingen, cruciale kantelpunten en stel vast of een koop- of verkoopconditie valide is. Je zet de route uit, je weet waar je naar toe wilt.
Voor de juiste timing, ofwel het juiste actiemoment gebruik je de kortere grafiek. Dat is de klok waarmee je kunt timen. Wanneer ga ik daadwerkelijk tot actie over? Je kunt het ook 'Strategie en Tactiek' noemen om meer in militaire termen te denken.
Ik gebruik hiertoe de weekchart en dagchart als combi, een prima setje voor coaching doeleinden.

**Synchronisatie**

Een mooi signaal op de dagchart, maar nog geen bevestiging op de weekchart, wat doe je dan? Gaat 'kort' dan voor 'lang'? Dan toch maar anticiperen? Dit leidt vaak genoeg niet tot bevredigende signalen. Zorg er voor dat beide tijdvensters gelijkluidend zijn, zorg voor synchronisatie tussen kalender en klok, dan heb je meer succes!

De kalender.....visie



Afbeelding 1

De klok.....timing

Afbeelding 2

De waarde van uw belegging kan fluctueren. In het verleden behaalde resultaten bieden geen garantie voor de toekomst. Turbo's zijn complexe instrumenten en brengen vanwege het hefboomeffect een hoog risico mee van snel oplopende verliezen. 7 op de 10 retail beleggers verliest geld met de handel in turbo's. Het is belangrijk dat u goed begrijpt hoe turbo's werken en dat u nagaat of u zich het hoge risico op verlies kunt permitteren.

## Aalberts - Rebound in gang gezet, bulls winnen terrein

Met een mooie witte candle en de swingteller op +1 geeft de DBS een rebound coaching stip. Met steun op 34+ is een countertrend beweging naar 45 tot 47 een aannemelijk scenario. Turbo Long posities ter overweging.

Bekijk de BNP Paribas Turbo's

## Aperam - Felle afdaling, maar de bulls komen terug

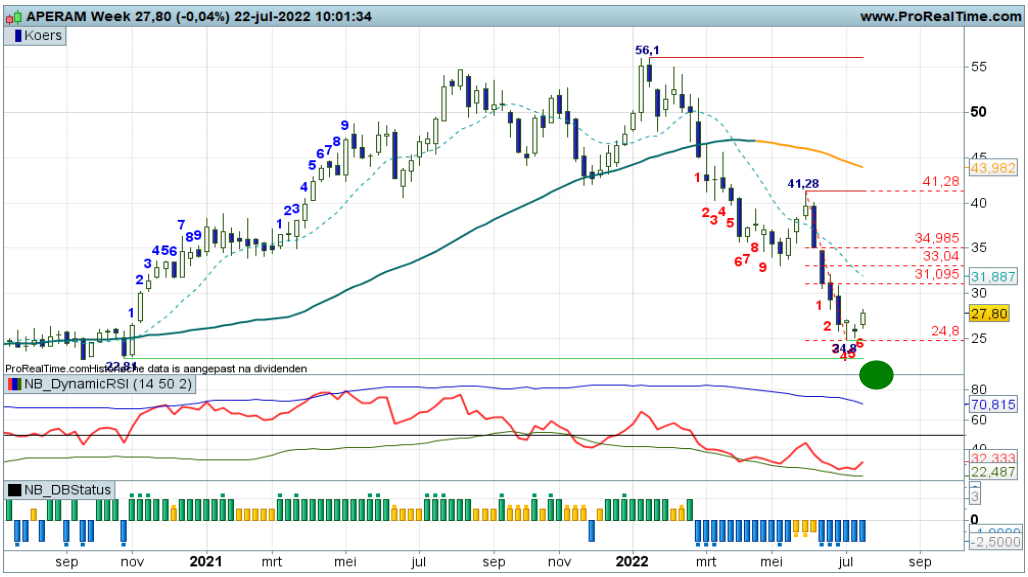


De beren al geruime tijd aan zet, dat moge duidelijk zijn. Alle indicatoren in de min, maar het negatieve momentum lijkt af te zwakken. Een Morning Star bodempatroon mag de opmaat zijn voor een opleving naar de Fibo grid op 31+ tot krap 35. Interessante propositie voor countertrend spelers.

Bekijk de BNP Paribas Turbo's

## Flow Traders - Teveel negatief sentiment, eerst een opleving

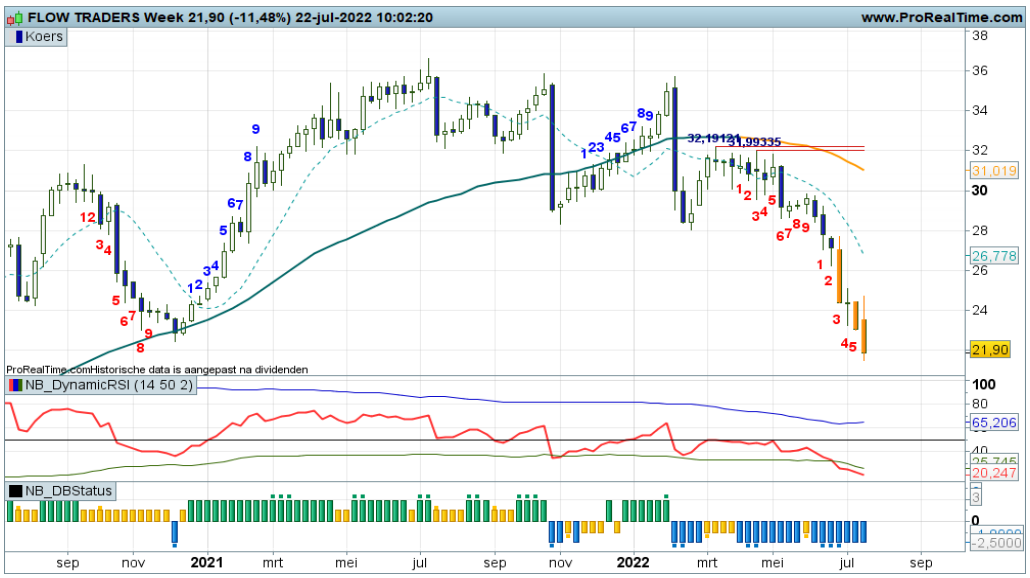


Een flinke afdaling met thans signalen van negatieve overspannenheid, gevoed door de MRI candle's en de RSI. Dat is de bevinding als ik de chart bekijk. Het wordt dus hoog tijd dat bodemstampers in actie komen om een solide countertrend beweging te starten, wellicht als V-spike bodem. Wacht op een witte candle om als zodanig posities in te nemen.

Bekijk de BNP Paribas Turbo's

De waarde van uw belegging kan fluctueren. In het verleden behaalde resultaten bieden geen garantie voor de toekomst. Turbo's zijn complexe instrumenten en brengen vanwege het hefboomeffect een hoog risico mee van snel oplopende verliezen. 7 op de 10 retail beleggers verliest geld met de handel in turbo's. Het is belangrijk dat u goed begrijpt hoe turbo's werken en dat u nagaat of u zich het hoge risico op verlies kunt permitteren.

## Fugro - Bodemvorming in de uptrend, einde correctie nabij

Vanaf de 14,30 top en weerstand is een correctie gaande die op kan drogen bij de eerste Fibo lijn rond 11,36. Veelal een sterk signaal uit het stierenkamp om aldaar de trend een nieuwe impuls te geven. Deze week mogelijk een magere witte candle in de maak, verder nog geen bodemsignalen. Trendbeleggers wachten op bevestiging vanuit de indicatoren om posities te overwegen.

Bekijk de BNP Paribas Turbo's

## OCI - Trend kan worden vervolgd, de bulls weer aan zet

Al geruime tijd is een positieve trendfase valide met momenteel signalen vanuit de indicatoren waaruit blijkt dat de bulls een nieuwe opgaande beweging willen starten. De trend kan worden vervolgd, het vizier wordt gericht op 38+. Onder 26 draait pas de trend.
Voor trendvolgende beleggers zijn er thans koopkansen.

Bekijk de BNP Paribas Turbo's

## TKH Group - Rebound in gang gezet, bulls mogen de afstand met de SMA lijn verkleinen

Met de derde witte candle op rij en de swingteller naar +1 en een coaching stip op de DBS indicator geven de bulls te kennen op te willen stomen naar de Fibo grid rond 41 tot krap 45. Een leuk ritje binnen de dalende trendfase. Zolang de swingteller doortelt zijn rebound posities gerechtvaardigd.

Bekijk de BNP Paribas Turbo's

De waarde van uw belegging kan fluctueren. In het verleden behaalde resultaten bieden geen garantie voor de toekomst. Turbo's zijn complexe instrumenten en brengen vanwege het hefboomeffect een hoog risico mee van snel oplopende verliezen. 7 op de 10 retail beleggers verliest geld met de handel in turbo's. Het is belangrijk dat u goed begrijpt hoe turbo's werken en dat u nagaat of u zich het hoge risico op verlies kunt permitteren.

## Adidas - Herstel vanaf de steun

De steunzone rond 160 wordt verder aangestampt. Inmiddels is er een Exit Short signaal in de DBS zichtbaar en dat is tevens aanleiding om reboundposities te overwegen. Boven 180 volgt wellicht wat meer bevestiging. Er is voldoende ruimte richting grofweg 200.

Bekijk de BNP Paribas Turbo's

## Barco - Door het dak

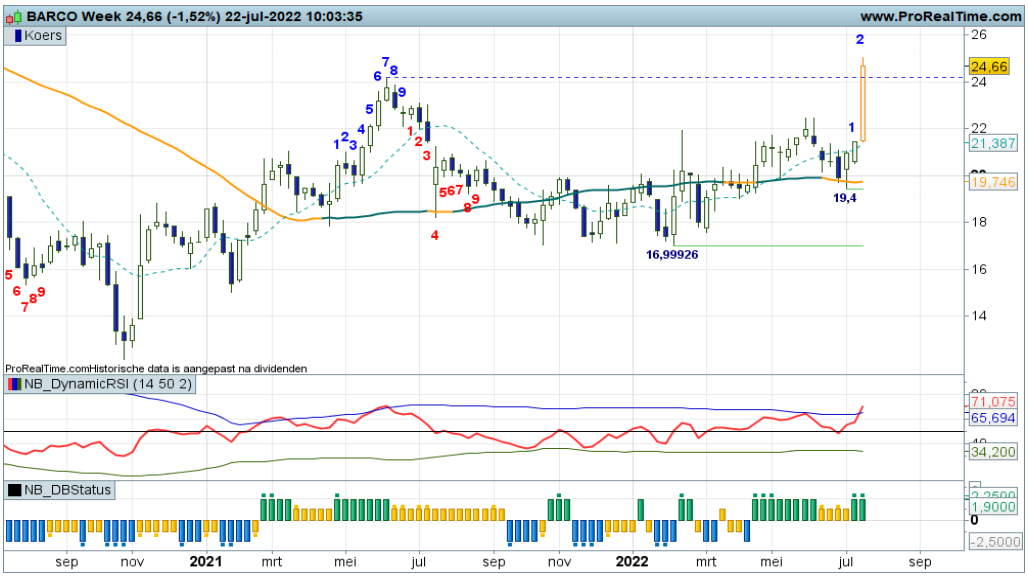


Recent was er sprake van een uitbraak uit de trading range 17/20 waarbij er getopt werd op 22,46. Vorige week wees ik reeds op de mogelijkheid om Turbo Long posities in te nemen. Dat wordt nu beloond gezien de koers een explosie opwaarts laat zien. Overweeg lopende posities aan tot houden tot er signalen van topvorming zichtbaar worden. Op de kaart ligt ruimte tot 30.

Bekijk de BNP Paribas Turbo's

## Zalando - Opwaartse doorbraak in het verschiet?

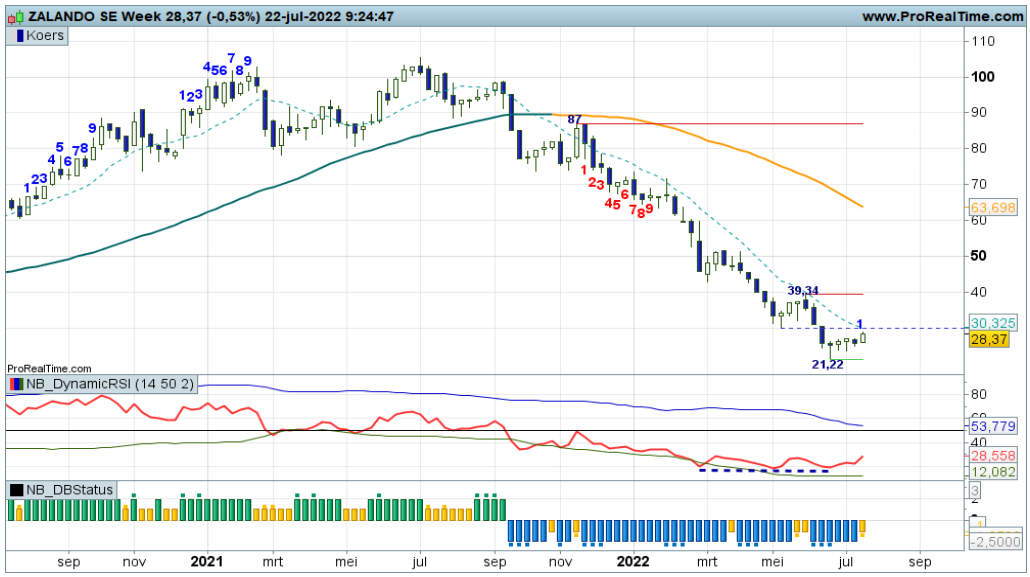


Per saldo is er nog sprake van een patroon van lagere toppen en lagere bodems waarbij er recent op 21+ een bodem is gevormd. Er is positieve divergentie zichtbaar en de DBS draait in de plus door de witte candle die op hogere niveaus in de maak is. Chart technisch prematuur, maar offensieve spelers kunnen Turbo Long posities overwegen waarbij ze anticiperen op koersen boven 30.

Bekijk de BNP Paribas Turbo's

De waarde van uw belegging kan fluctueren. In het verleden behaalde resultaten bieden geen garantie voor de toekomst. Turbo's zijn complexe instrumenten en brengen vanwege het hefboomeffect een hoog risico mee van snel oplopende verliezen. 7 op de 10 retail beleggers verliest geld met de handel in turbo's. Het is belangrijk dat u goed begrijpt hoe turbo's werken en dat u nagaat of u zich het hoge risico op verlies kunt permitteren.

## EUR/USD - Vervolg afdaling

De renteverhoging lijkt reeds ingeprijsd. De uptick deze week lijkt immers door de beer te worden vernietigd. De neerwaartse trend krijgt daarmee een vervolg. De opleving vanaf pariteit was dus van korte duur. Per saldo blijven Turbo Shortposities gerechtvaardigd.

Bekijk de BNP Paribas Turbo's

## GBP/USD - Dalend patroon nog altijd intact

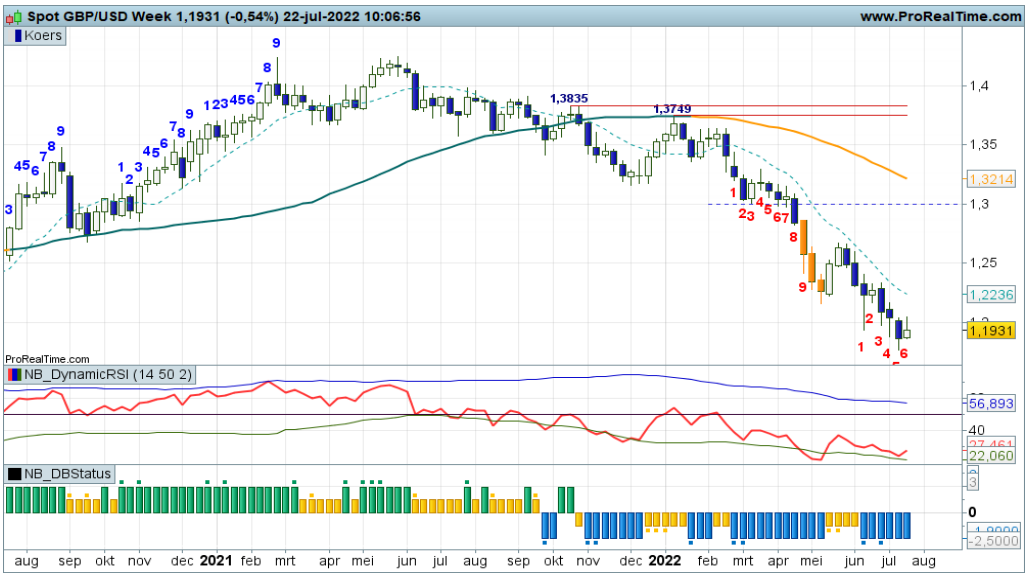


Voor de GBP/USD geldt al lange tijd een dalende trend. Lagere toppen en lagere bodems zijn zichtbaar onder de daily en weekly SMA. Inmiddels is de steunzone rond 1.2000 gesneuveld, waardoor er ruimte ligt richting het 'spike-low' op 1.1411, een flinke afstand. Logischerwijs behouden Turbo Short posities daarmee de voorkeur.

Bekijk de BNP Paribas Turbo's

## Euro Bund Future - Vervolg downtrend aanstaande?

Al geruimte tijd is een downtrend valide voor de Euro Bund. Daarbinnen is een herstel valide dat inmiddels de oude topzone rond 155 in het vizier heeft. Daarbij is er ook deze week flinke beweging zichtbaar. Voor nu bezien wat de markt in petto heeft. Een positie aan de zijlijn is te overwegen.

Bekijk de BNP Paribas Turbo's

De waarde van uw belegging kan fluctueren. In het verleden behaalde resultaten bieden geen garantie voor de toekomst. Turbo's zijn complexe instrumenten en brengen vanwege het hefboomeffect een hoog risico mee van snel oplopende verliezen. 7 op de 10 retail beleggers verliest geld met de handel in turbo's. Het is belangrijk dat u goed begrijpt hoe turbo's werken en dat u nagaat of u zich het hoge risico op verlies kunt permitteren.

## Goud - Oude bodems rond 1.700 neerwaarts doorbroken

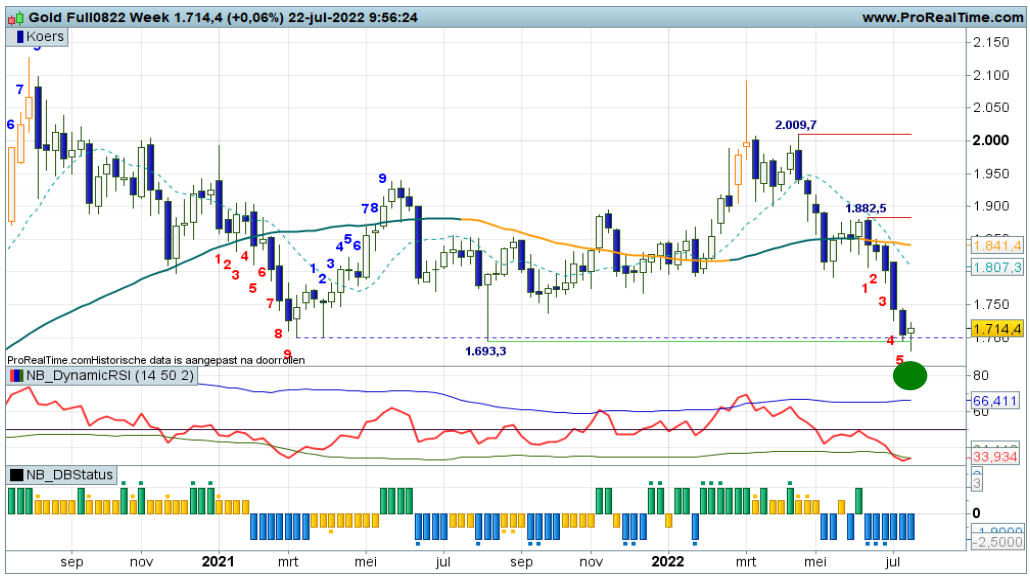


De dalende beweging in Goud blijft overeind, waarbij de oude bodemzone rond 1.700 onder druk staat. Pas bij signalen van bodemvorming is er wellicht wat herstel mogelijk richting 1.800. Bij witte candles en hogere niveaus zo mogelijk wat winst nemen op Short posities, offensieve rebounds zijn te overwegen bij meer wit.

Bekijk de BNP Paribas Turbo's

## Zilver - Vervolg van de afdaling richting 18

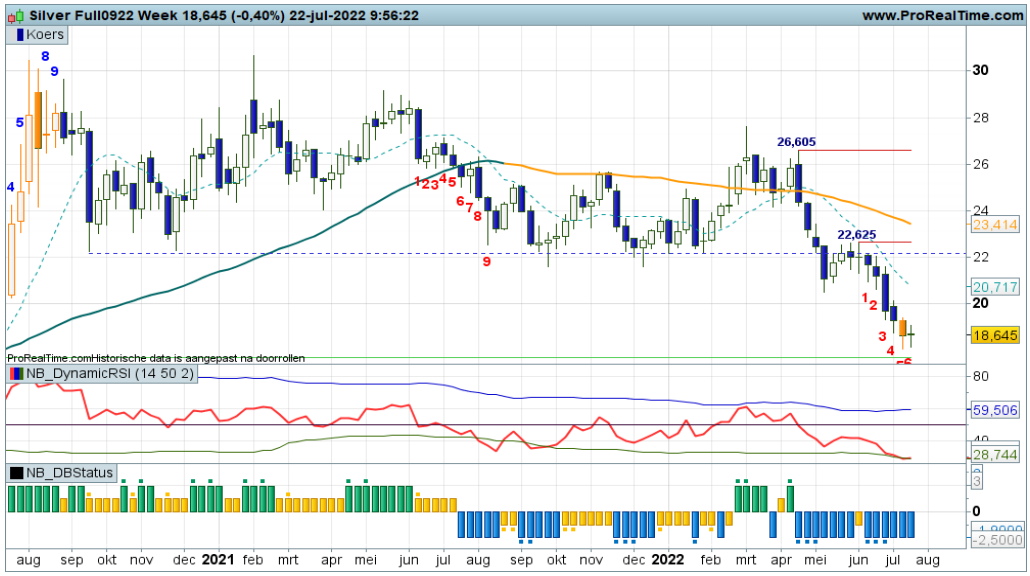


Vanaf de oude steunzone rond 22 ging een afdaling van start. Inmiddels noteert de koers wekelijks lager waardoor een dalende trend meer vorm krijgt richting de oude steun rond 18. Turbo Short posities kunnen dus worden aangehouden zolang de afdaling intact is. Een trailingstop is wellicht een alternatief.

Bekijk de BNP Paribas Turbo's

## BrentOil future - Correctiefase binnen de stijgende trend

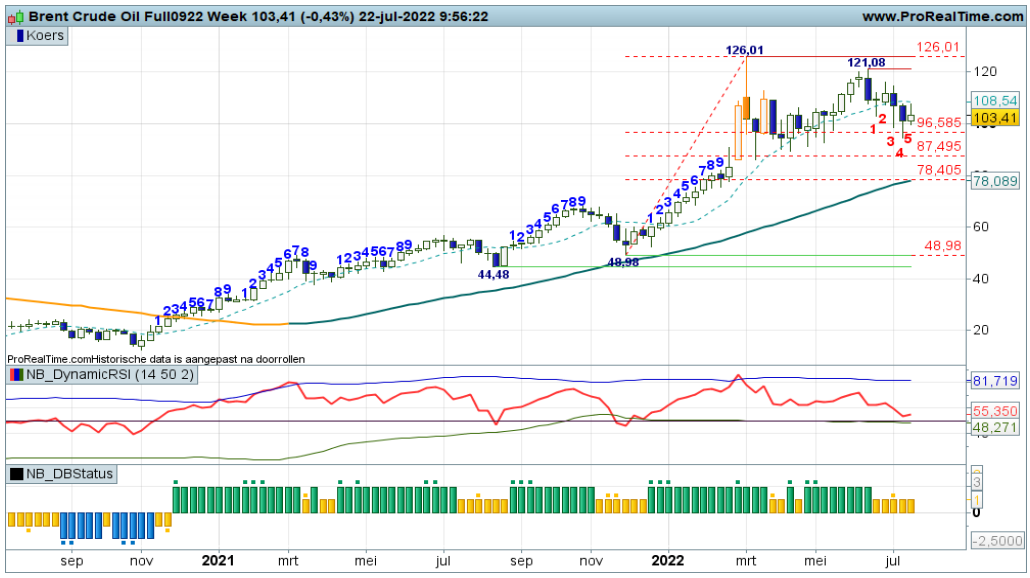


Een correctiefase is valide op de weekgrafiek, maar er is ook een herstel gaande richting 108. Boven 108 wordt het patroon van lagere weekly highs dan ook opwaarts doorbroken. Daar ligt tevens de daily SMA. De weekly SMA stijgt nog als teken dat het sentiment per saldo nog altijd opwaarts is. Al met al is de koers van Brent aanbeland bij een belangrijk kantelpunt. Wellicht nog even aanzien en wachten met posities.

Bekijk de BNP Paribas Turbo's

De waarde van uw belegging kan fluctueren. In het verleden behaalde resultaten bieden geen garantie voor de toekomst. Turbo's zijn complexe instrumenten en brengen vanwege het hefboomeffect een hoog risico mee van snel oplopende verliezen. 7 op de 10 retail beleggers verliest geld met de handel in turbo's. Het is belangrijk dat u goed begrijpt hoe turbo's werken en dat u nagaat of u zich het hoge risico op verlies kunt permitteren.

**Risicowaarschuwing**
Turbo's zijn complexe instrumenten en brengen vanwege het hefboomeffect een hoog risico mee van snel oplopende verliezen. 7 op de 10 retail beleggers verliest geld met de handel in turbo's. Het is belangrijk dat u goed begrijpt hoe turbo's werken en dat u nagaat of u zich het hoge risico op verlies kunt permitteren.

**Disclaimer**
Nico Bakker is directeur/eigenaar van BTAC Visuele Analyse en als zelfstandig consultant gelieerd aan BNP Paribas S.A. (www.bnpparibasmarkets.nl). Wouter de Boer is medewerker van BTAC. De informatie in deze publicatie is niet bedoeld als individueel beleggingsadvies of als een individuele aanbeveling tot het doen van bepaalde beleggingen. Iedere belegging die u overweegt, dient u te toetsen aan uw persoonlijk beleggersprofiel of te bespreken met uw beleggingsadviseur. De waarde van uw beleggingen kan fluctueren. In het verleden behaalde resultaten bieden geen garantie voor de toekomst.
De standpunten en vooruitzichten van Bakker dan wel De Boer geven diens technische mening weer over het betreffende item in de hoedanigheid van technisch analist en consultant. De beloning van BTAC, Bakker of De Boer staat/stond/zal niet direct of indirect in relatie (staan) met zijn specifieke aanbevelingen of standpunten in deze publicatie.
Op het moment van schrijven heeft Nico Bakker en/of Wouter de Boer van BTAC in privé dan wel zakelijk mogelijk een long of short positie in een van de onderliggende waarden zoals beschreven in dit document dan wel financiële instrumenten die hier aan zijn gerelateerd. Er kan tevens sprake zijn van indirecte deelnemingen via beleggingsfondsen, pensioenfondsen en/of kapitaalverzekeringen waarin wordt belegd en waar hij of andere medewerkers van BTAC geen invloed hebben op het beleggingsbeleid. Verder zijn er geen andere potentiële belangenconflicten bekend.

Lees hier de disclaimer ten aanzien van beleggingsaanbevelingen die op dit document van toepassing is: https://www.bnpparibasmarkets.nl/disclaimerbeleggingsaanbevelingen.

BNP PARIBAS

De bank voor een wereld in verandering