TA: Chart Navigator
MARKETING
Meer informatie
Ga naar
www.bnpparibasmarkets.nl
of bel 0900 MARKETS
(0900 6275387; lokaal tarief)
Twitter: @TheDailyTurbo

Waar zijn de bulls? Wellicht al vroeg op vakantie op de Veluwe, in Limburg, Toscane of ergens aan de Costa? Op de charts waren ze in ieder geval nauwelijks te zien. De **"Beren houden huis"** met als gevolg dat menig steunzone onder druk staat en downtrends meer vorm krijgen. Ondanks wat lichte stabilisatie op enkele charts is er een hoop turbulentie. Met de routepaaltjes uit de CN krijgt u enig houvast en kunt u strak blijven navigeren.

Enkele herstelpoging
Het blijft turbulent op de aandelenvelden waarbij menig steunzone onder druk wordt gezet of is gesneuveld. Ondanks een enkele poging van de stier om tegengas te geven zijn er nauwelijks rebounds. Downtrends blijven valide op de speelvelden.
Traditiegetrouw duiden we de weekgrafiek van zes Midkappers of Small-cappers. Deze week een vervolg op Aalberts, ABNAMRO, Corbion, Flow Traders, PostNL en Vopak. De charts tonen hun eigen condities, kijk en lees wat de verwachte koersroute wordt en waar thans de grenzen liggen voor een trendomkeer.
Uit het BNP Paribas buitenland universum wederom een blik op Pernod Ricard, Veolia Environment en Vinci. Op deze charts kunt u goed zien hoe de spelers hun strijd voeren en wie aan de winnende hand is. De sectorkeuze valt op 'Construction', een sector waarin wordt geprobeerd de downtrend te vervolgen.
Op de intermarket speelvelden zie ik heftige koersbewegingen. De EuroDollar is rap weggezakt, Goud en Zilver komen niet goed van hun plaats, BrentOil is op weg naar de 130 zone en de Euro Bund Future vervolgt in een hoog tempo de dalende trend met één van de stevigste afdaling van de afgelopen tijd.

Als wij een scenario willen optuigen, al dan niet gekoppeld aan een Turbo Tijd Setup, dan raadplegen we in eerste instantie onze Dashboard indicatoren. Zij meten de conditie van de koersbeweging en koppelen dit zo mogelijk aan een coaching aanbeveling. Maar het scenario en de aanbeveling is pas compleet als ons TA sausje er over gaat. Regelmatig wordt gevraagd wat de receptuur is van onze saus. Hoog tijd om dit uit de doeken te doen in de TA Coaching Rubriek.

Beleggers evenementen
In de komende periode zijn er enkele interessante beleggers evenementen voor actieve beleggers. Zo is er op vrijdag 1 juli in het Spant te Bussum de IEX Beleggersdag met interessante sprekers, vele kennissessies (ik zal ook een masterclass verzorgen), inspiratie en vele kooptips. Meer informatie en aanmelding op **IEX Beleggersdag.**
Op donderdag 7 juli is er weer het traditionele webinar "Visie en Tips" met Janneke, Koen, Jim en ondergetekende. Marktvisies op basis van uitdagende stellingen, gelardeerd met vele tips. Noteer het alvast in uw agenda, meer informatie en inschrijving volgen later. De volgende Chart Navigator verschijnt tevens op 1 juli 2022.

Nico P.R. Bakker

Inhoud Chart Navigator

Indices en Sectorkeuze	P. 2
AEX® Hoofdfondsen	P. 4
TA Coaching Rubriek	P. 12
Selectie Midkapfondsen	P. 13
Turbo Titels Buitenland	P. 15
Valuta - Obligaties	P. 16
Grondstoffen	P. 17
Info	P. 18

Wilt u reageren?
Heeft u opmerkingen, vragen, suggesties, aanvullingen, wilt u reageren? Doe dit dan door een email te sturen naar:
markets@bnpparibas.com

De RealTime grafieken in deze editie zijn bijgewerkt op de ochtend van publicatie. De week slotkoers kan de definitieve weekcandle en het bijbehorende scenario wijzigen.

Analyses en coaching:
Nico P.R. Bakker
Wouter de Boer
Twitter: @TheDailyTurbo
www.bnpparibasmarkets.nl

AEX-Index® - Steun neerwaarts doorbroken

Ondanks diverse reboundpogingen, blijft er een patroon met lagere toppen op de weekgrafiek staan. De index is gezakt naar de steunzone op 650+ die sneuvelde. Een downtrend krijgt daarmee nu meer vorm. Rond 630 ligt nog de oude swing high uit 2020, wellicht een mooie zone voor een bodem. Vooralsnog is daarvan echter geen sprake. Zolang de candles zwart blijven en het patroon neerwaarts is, zijn lagere niveaus mogelijk.

Coaching: alles staat in de min, de DBS kleurt blauw, waardoor shortposities de voorkeur krijgen totdat er witte candles verschijnen.

Bekijk de BNP Paribas Turbo's

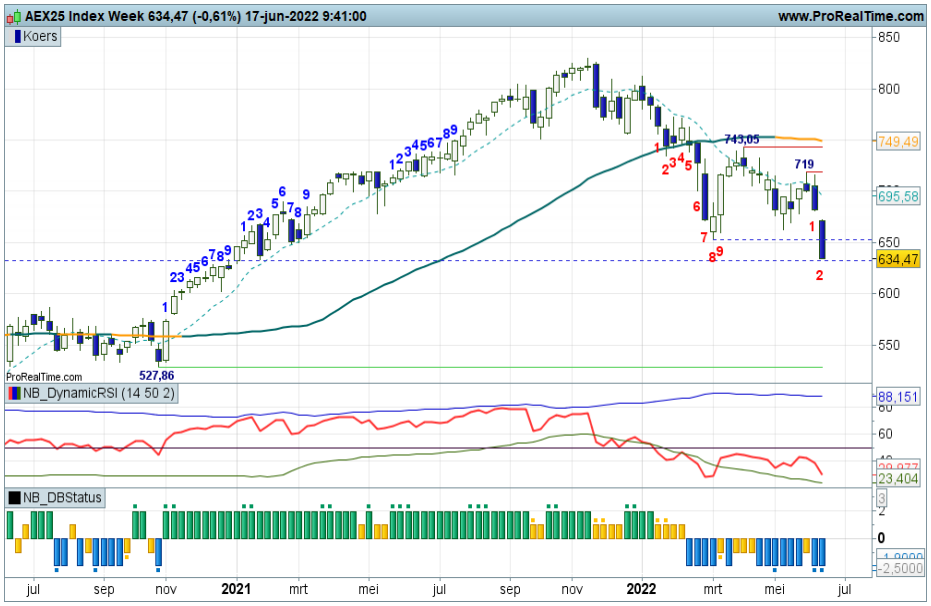

DAX® index - Verder naar 12.500?

De herstelfase in de DAX werd recent rap afgebroken, waarna een afdaling richting de steun op 13.380 zichtbaar werd. Inmiddels is ook dat niveau neerwaarts doorbroken en er ligt nu ruimte naar het laagste punt van 2022 op 12.438. De swingteller noteert -2 en de DBS kleurt blauw met als gevolg een duidelijke Down status op het Dashboard. Een verdere afdaling ligt op de loer, tenzij de bulls zich nog laten zien, enige lichtpuntje is dat dit op de maandkaart wel een zone is met meerjarige highs.

Coaching: shortposities blijven gerechtvaardigd tot er bodemvorming zichtbaar wordt.

Bekijk de BNP Paribas Turbo's

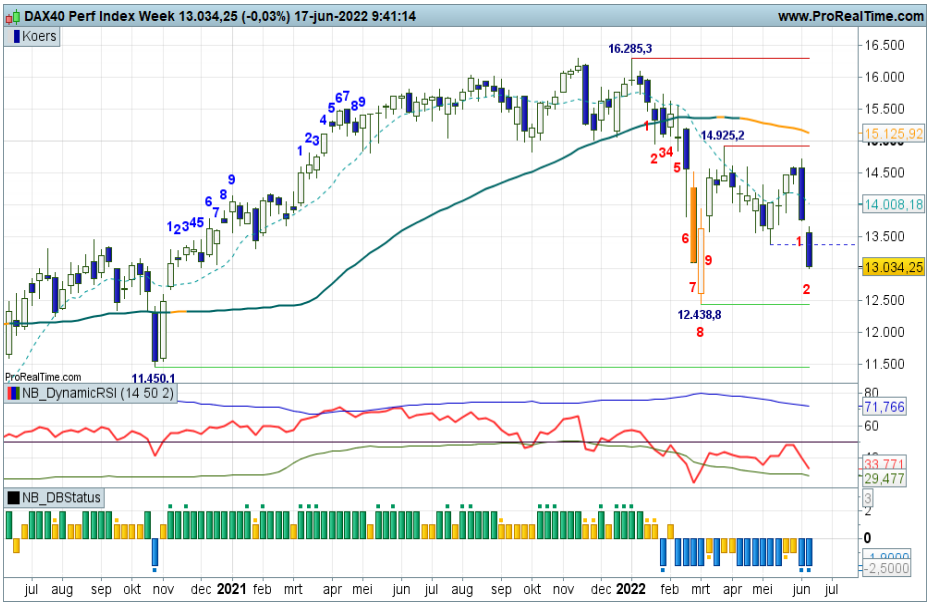

Bel20 Index - Afdaling naar 3.560+

Al geruime tijd is een afdaling valide in de Bel20 index. Na het neerzetten van een bodem op krap 3.600 werd een opmars gestart die de highs van vorig jaar rond 4.400 naderde. De rit strandde echter op 4.294 waarna een afdaling van start ging die nu al weken blijft aanhouden. Deze week is een oranje MRI candle zichtbaar als teken dat er sprake is van enige overshooting ten opzichte van de afgelopen maanden. Vooralsnog slechts een waarschuwing gezien het huidige handels klimaat.

Coaching: shortposities mogen worden aangehouden.

Bekijk de BNP Paribas Turbo's

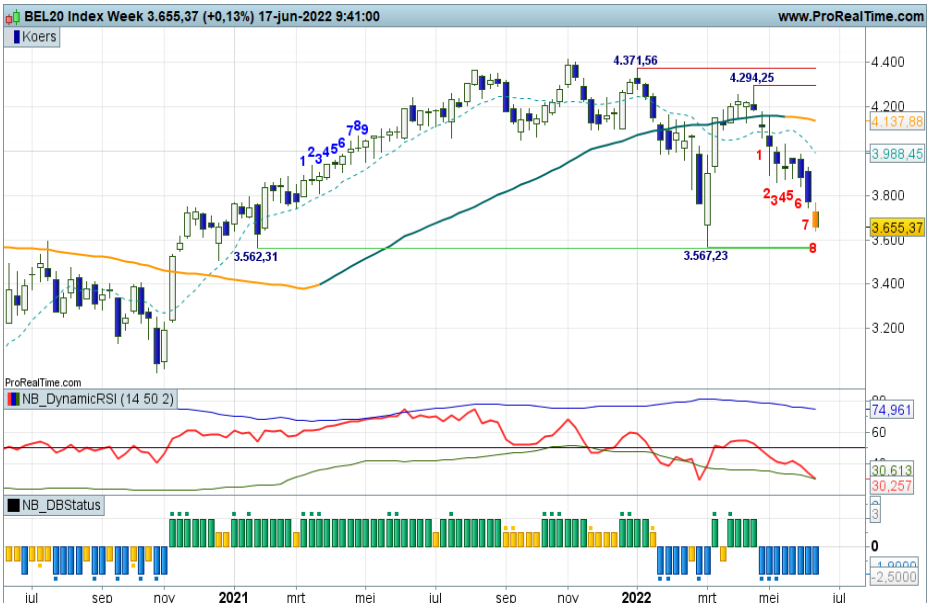

De waarde van uw belegging kan fluctueren. In het verleden behaalde resultaten bieden geen garantie voor de toekomst. Turbo's zijn complexe instrumenten en brengen vanwege het hefboomeffect een hoog risico mee van snel oplopende verliezen. 7 op de 10 retail beleggers verliest geld met de handel in turbo's. Het is belangrijk dat u goed begrijpt hoe turbo's werken en dat u nagaat of u zich het hoge risico op verlies kunt permitteren.

EUROSTOXX50® index - Vervolg neerwaarts

De herstelfase bleef vorige week hangen op 3.857+. Daarna ging het rap naar beneden en inmiddels is ook de steunzone rond 3.526 gesneuveld. Daaronder ligt nu de bodem van maart op 3.387 als target voor de beer. Pas bij signalen van bodemvorming kan er weer aan een rebound gedacht worden. Alle indicatoren bevestigen logischerwijs met negatieve standen waardoor de DBS in het blauw noteert op de dag- en weekgrafiek.

Coaching: de afdaling blijft valide, Turbo Short posities zijn gerechtvaardigd.

Bekijk de BNP Paribas Turbo's

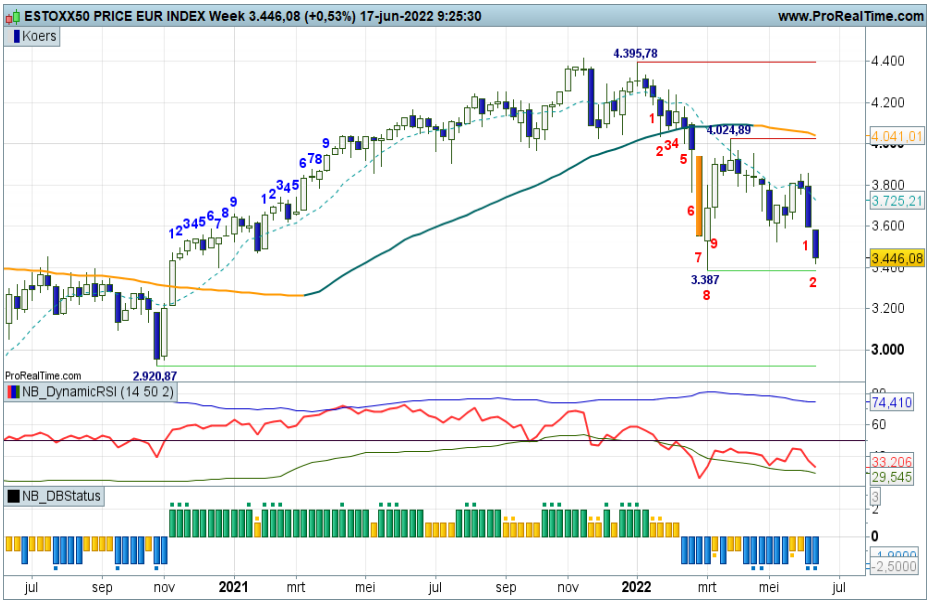

S&P500® index - Steun gebroken

De dalende trend is nog altijd intact voor de S&P500, er is immers sprake van lagere toppen en bodems. Binnen de afdaling is de steunzone rond 3.800+ neerwaarts doorbroken. Wellicht dat hier nog wat bulls terugkeren, maar dan moeten er volgende week wel witte candles zichtbaar worden. Al met al geen mooi plaatje voor de index waarbij de indicatoren het negatieve sentiment bevestigen.

Coaching: shortposities zijn gerechtvaardigd tot er signalen van bodemvorming zichtbaar worden.

Bekijk de BNP Paribas Turbo's

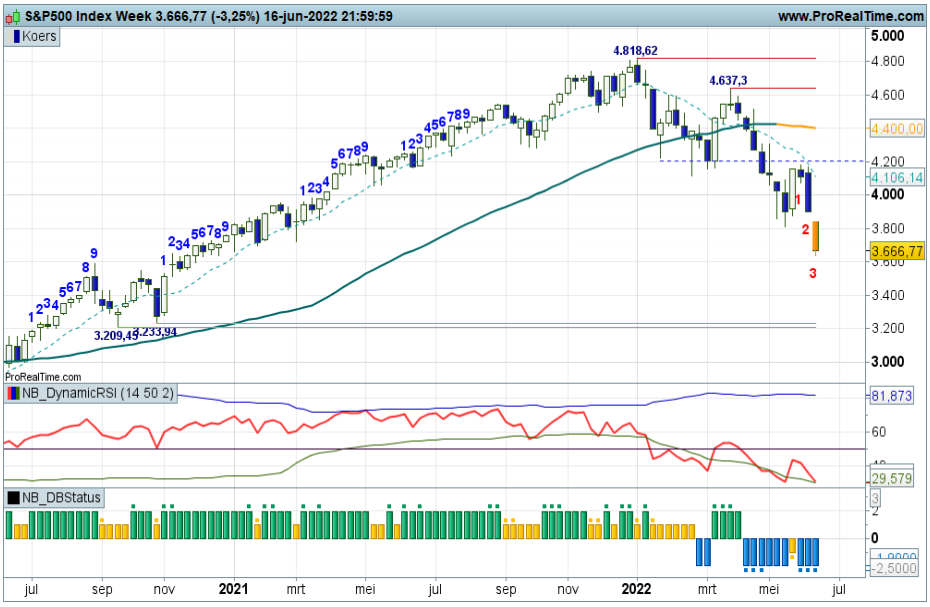

Sector Construction SXOP - Downtrend

Voor de Sector Construction & Materials is op het Dashboard een downtrend valide. Op 655+ werd begin dit jaar getopt, daana volgende een rappe afdaling tot aan 505+. Een klassieke pullback richting de SMA zone volgde waar opnieuw verkoopdruk zichtbaar werd. Inmiddels is een patroon met lagere toppen zichtbaar en is een afdaling richting de steunzone 470+ in volle gang. Al met al geen positief beeld voor de sector op dit moment.

Coaching: Turbo short posities zijn gerechtvaardigd zolang de candles zwart kleuren.

Naar alle BNP Paribas Turbo's

De waarde van uw belegging kan fluctueren. In het verleden behaalde resultaten bieden geen garantie voor de toekomst. Turbo's zijn complexe instrumenten en brengen vanwege het hefboomeffect een hoog risico mee van snel oplopende verliezen. 7 op de 10 retail beleggers verliest geld met de handel in turbo's. Het is belangrijk dat u goed begrijpt hoe turbo's werken en dat u nagaat of u zich het hoge risico op verlies kunt permitteren.

Adyen - Steun gesneuveld

Met vrijwel alle indicatoren in een minstand hebben de beren de touwtjes in handen, zo lijkt het. De koers werd recent naar de 1.380 gedrukt, dat was een mooie plek voor een bodem, maar de beer had toch andere plannen getuige de lagere niveaus. Er ligt zelfs ruimte op de kaart tot 900+. Voorlopig maar het patroon met lagere toppen en bodems volgen.

Coaching: wacht op een duidelijk signaal vanuit de DBS indicator om short posities te sluiten en mogelijk weer aan een rebound te denken.

Bekijk de BNP Paribas Turbo's

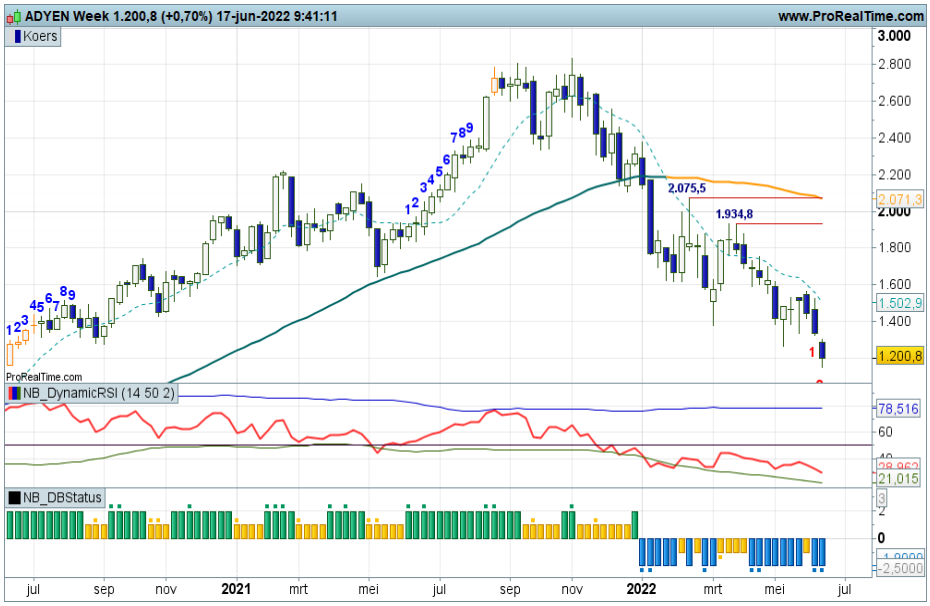

AEGON - Correctie

Bij Aegon is er op het Dashboard nog nipt sprake van een correctie binnen de uptrend. Onder de SMA gaat een negatieve overgangsfase van start. Kijken we echter wat meer naar de toppen en bodems, dan is er charttechnisch inmiddels meer sprake van een brede trading range, met uitersten op 5,32 aan de bovenkant en grofweg 3,50/75 aan de onderkant. Hoe dan ook, pas bij witte candles komt er weer ruimte voor een herstel richting grofweg 4,60.

Coaching: voorlopig nog even terughoudendheid betrachten met posities.

Bekijk de BNP Paribas Turbo's

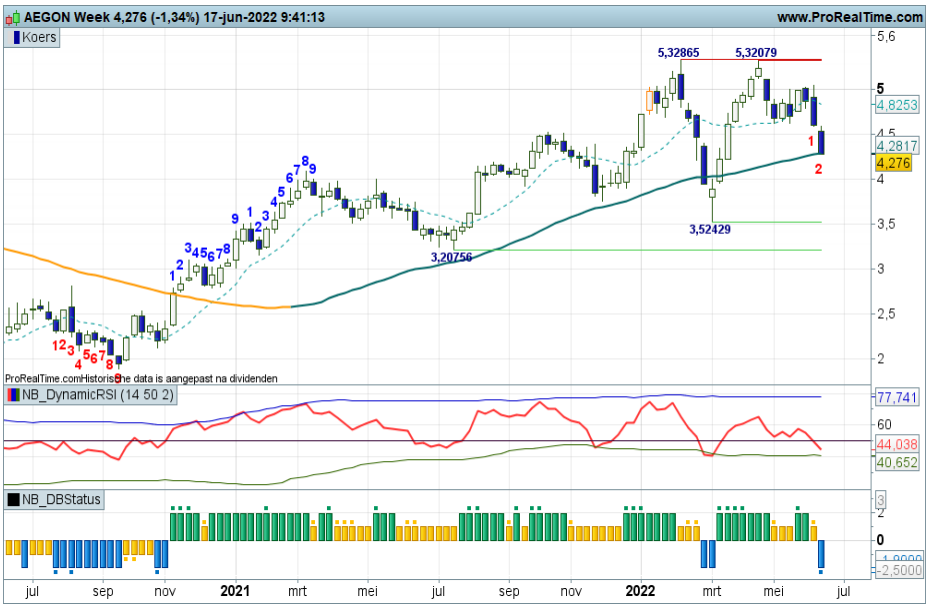

Ahold - Geen veerkracht

De rebound vanaf de zone rond 25, waar tevens het oude swing high van 2020 ligt, laat op zich wachten. Enkele weken terug deden de bulls een poging, maar er volgde geen hogere niveaus en de koers bleef hangen onder 26. Hoe langer het duurt, hoe groter de kans op een afdaling. Onder de steunzone kan het aandeel naar 24 waar het eerste tussenliggende niveau ligt. Kom op bulls, zo makkelijk laten jullie je toch niet aan de kant zetten?

Coaching: de technische conditie verslechtert. Er zijn witte candles nodig als bevestiging van een potentiële rebound.

Bekijk de BNP Paribas Turbo's

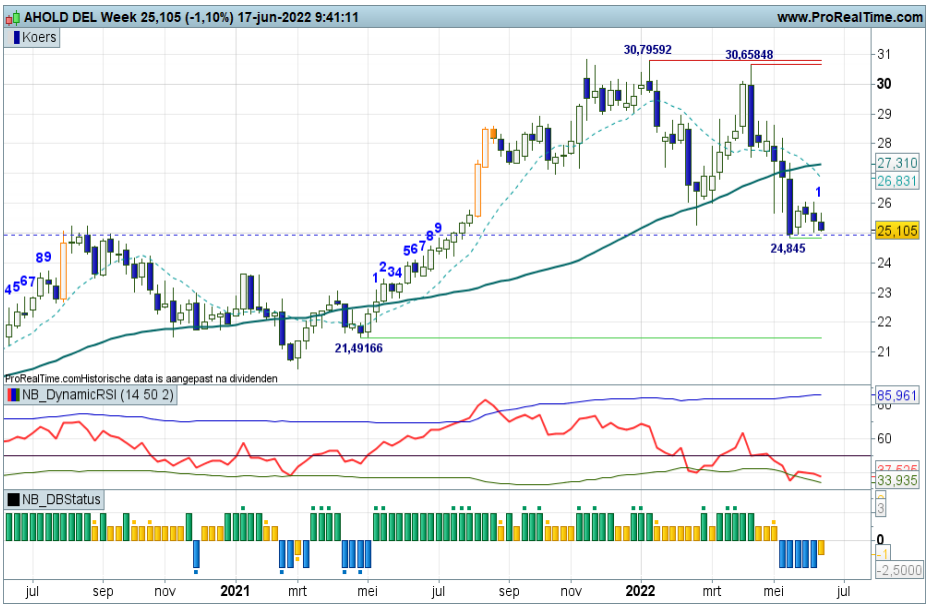

De waarde van uw belegging kan fluctueren. In het verleden behaalde resultaten bieden geen garantie voor de toekomst. Turbo's zijn complexe instrumenten en brengen vanwege het hefboomeffect een hoog risico mee van snel oplopende verliezen. 7 op de 10 retail beleggers verliest geld met de handel in turbo's. Het is belangrijk dat u goed begrijpt hoe turbo's werken en dat u nagaat of u zich het hoge risico op verlies kunt permitteren.

Akzo Nobel - Steun gebroken

Er is momenteel een forse afdaling gaande met stevige zwarte candles. Logischerwijs staan de indicatoren hierdoor flink in de min. Deze week is de steunzone rond 68+ onder druk gezet. Onder het niveau ligt ruimte voor een verdere afdaling naar grofweg 64, maar de eerste significante steun ligt zelfs op 43. Dat is nogal een stuk. Kunnen de bulls nog wat tegengas geven? Dan moet ze de candle toch eerst echt even wit schilderen.

Coaching: de beren doen goede zaken met hun Turbo Short posities. Pas bij signalen van bodemvorming wellicht wat winst nemen.

Bekijk de BNP Paribas Turbo's

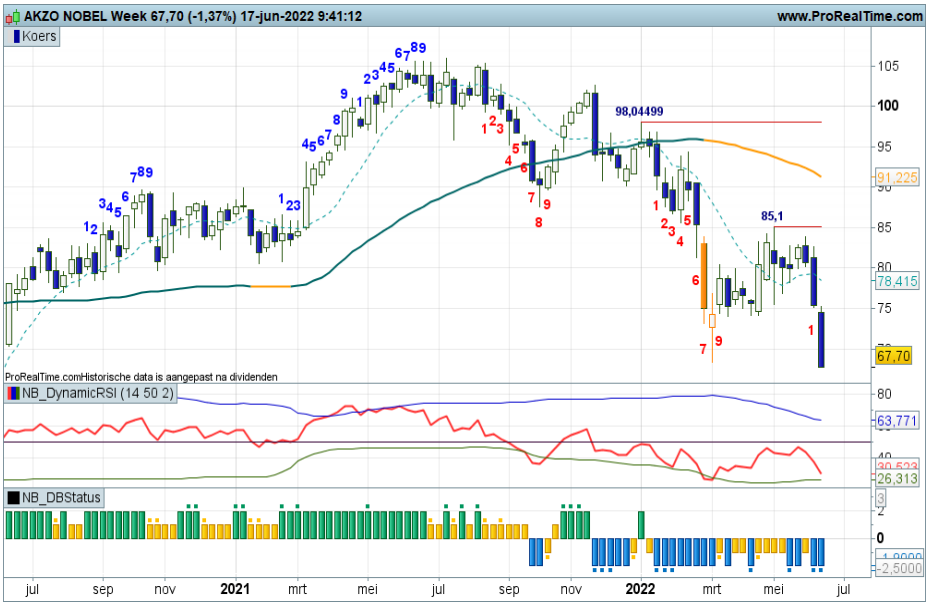

Arcelor Mittal - Solide trading range

Het is en blijft een trendloze zijwaartse fase, waardoor de indicatoren rap van stand kunnen wisselen. Charttechnisch is het wel interessant om vast te stellen dat beleggers steeds actief zijn nipt boven de groene steunzone rond 23 tot 24+, gelijk aan de onderkant van de zijwaartse fase om van daaruit op te klimmen naar de 30-zone. Er is nu weer een afdaling zichtbaar. Straks weer bodemen rond 24?

Coaching: offensieve Turbo Long posities ter overweging bij witte candles in de steunzone.

Bekijk de BNP Paribas Turbo's

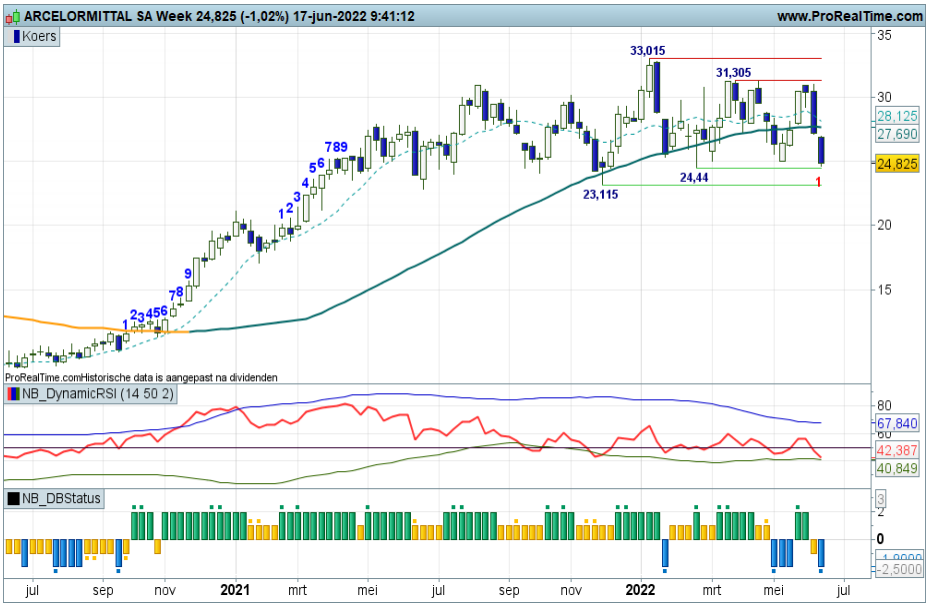

ASMI - Terug naar de steun

Het gaat moeizaam met het koersverloop van ASMI. Na een lagere top op 340, werd een terugval zichtbaar en inmiddels nadert de koers het steunniveau rond 238. Met alle indicatoren in de min is de Down conditie valide op het Dashboard met als gevolg een blauwe DBS indicator. Mogelijk kunnen de bulls zich nog laten zien in de steunzone, maar vooralsnog is het de beer die de dienst uitmaakt.

Coaching: rebounders houden het kruit nog even droog in deze onstuimige fase.

Bekijk de BNP Paribas Turbo's

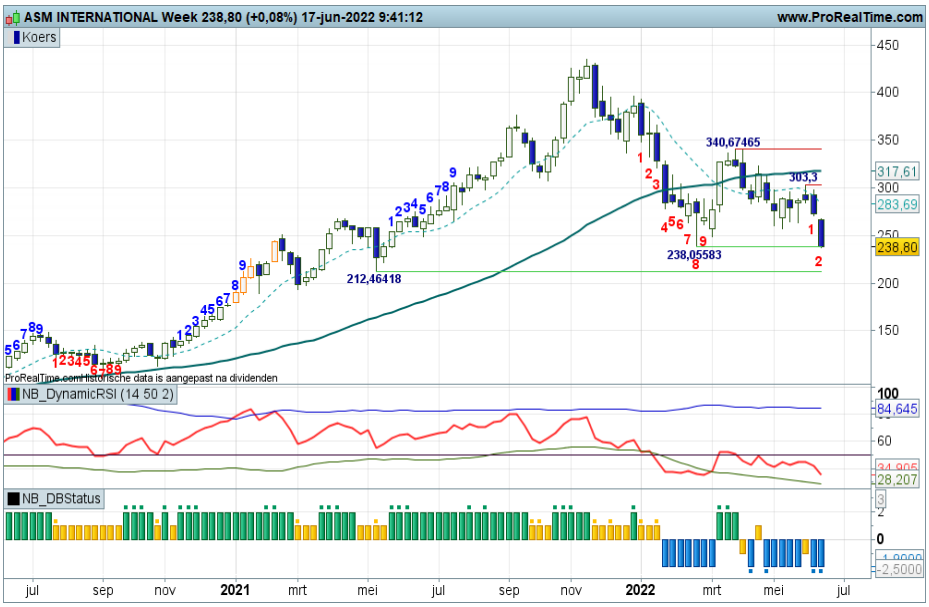

De waarde van uw belegging kan fluctueren. In het verleden behaalde resultaten bieden geen garantie voor de toekomst. Turbo's zijn complexe instrumenten en brengen vanwege het hefboomeffect een hoog risico mee van snel oplopende verliezen. 7 op de 10 retail beleggers verliest geld met de handel in turbo's. Het is belangrijk dat u goed begrijpt hoe turbo's werken en dat u nagaat of u zich het hoge risico op verlies kunt permitteren.

ASML - Dalend trendkanaal

Lagere toppen en lagere bodems met een dalend trendkanaal en daarbij een afzwakkende SMA lijn, zo ziet het koersbeeld er uit. Bodemvissen tegen de trend in rond de groene steunstreep op 486+ bleek dan ook kansloos, deze week is er immers sprake van een stevig vervolg van de afdaling. De eerste steun ligt mogelijk in de zone 400/450. Er moet dus nog heel wat gebeuren om een rebound af te kunnen dwingen.

Coaching: trendbeleggers die de dalende trend volgen doen goede zaken met hun Turbo Short posities.

Bekijk de BNP Paribas Turbo's

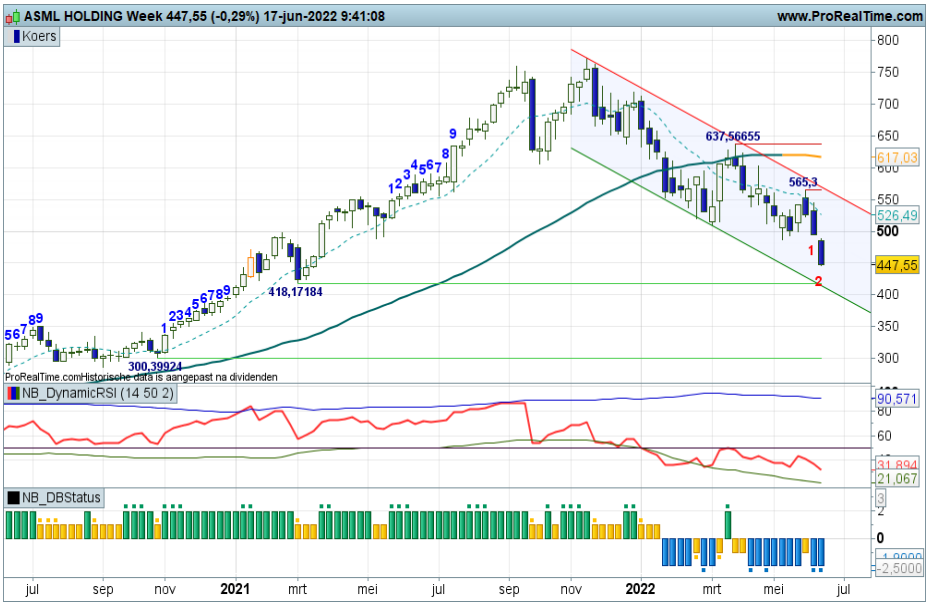

BESI - Rode streep 47 weer in zicht

Vanaf de recente 47,75 bodem ging een rebound van start die strand in de oude bodemzone 57/60. Per saldo een klassieke pullback na de neerwaartse doorbraak van de oude bodems. De uptrend is voorlopig dan ook verleden tijd. Het is de beer die op dit speelveld aan de leiding gaat. Swingteller -1, RSI onder de 50 zone en de DBS in het blauw. De rode streep rond 47 kan wellicht wat verlichting brengen.

Coaching: in de zone rond de rode streep kan er wellicht wat verbetering ontstaan. Lopende Shortpositie daar wat afromen bij signalen van bodemvorming.

Bekijk de BNP Paribas Turbo's

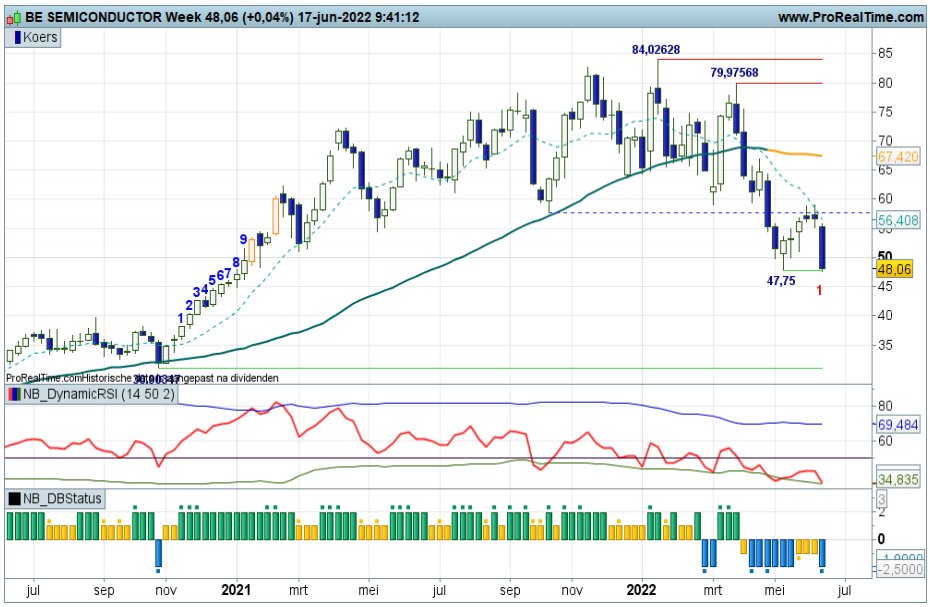

DSM - Overheersende beren op het veld

Recent hebben we al gewaarschuwd voor topvorming. De koers bereikte dan ook de zone rond het koersgemiddelde, een natuurlijke weerstand. Verkoopdruk werd dan ook zichtbaar en vanaf de top op 164 dook de koers weer omlaag. De steunzone 130+ is het referentiepunt voor de beer. Nu eerst maar kijken hoelang er zwarte candles op de chart blijven overheersen.

Coaching: beleggers met Turbo Short posities kunnen deze aanhouden. Als de bulls zich weer laten zien is het vroeg genoeg om wat winst te nemen.

Bekijk de BNP Paribas Turbo's

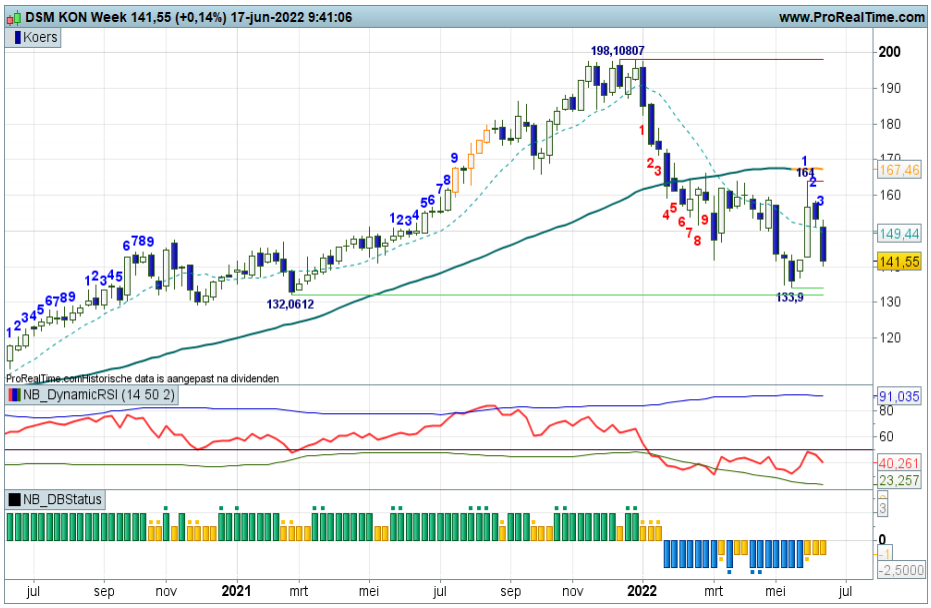

De waarde van uw belegging kan fluctueren. In het verleden behaalde resultaten bieden geen garantie voor de toekomst. Turbo's zijn complexe instrumenten en brengen vanwege het hefboomeffect een hoog risico mee van snel oplopende verliezen. 7 op de 10 retail beleggers verliest geld met de handel in turbo's. Het is belangrijk dat u goed begrijpt hoe turbo's werken en dat u nagaat of u zich het hoge risico op verlies kunt permitteren.

Heineken - Moeizame strijd

Als je Whisky koopt als belegging kun je hem altijd nog opdrinken als je geen rendement maakt, wordt er vaak gekscherend gezegd. Turbo Long beleggers in Heineken kunnen ook vast wel een borrel gebruiken. Dat is dan ook niet de te preferen kant deze week. De candles kleuren immers weer zwart na een onstuimig koersbeeld van de afgelopen weken. Indicatoren in de min, dus de Down conditie is valdie op het Dashboard.

Coaching: even aanzien maar wat er gaat gebeuren, de strijd is heftig en ook wat onstuimig, dus een positie aan de zijlijn is gerechtvaardigd.

Bekijk de BNP Paribas Turbo's

IMCD - Rap einde rebound

De keurige rebound maakte rap plaats voor een vervolg van de afdaling. Op 146 werd een lagere top neergezet, charttechnisch overigens best op een mooie plek ter hoogte van het voormalige breekpunt, tevens de daily SMA zone. Daarna ging een rappe afdaling van start die nu de steunzone 125 doorbreekt. Kunnen de bulls nog een vuist maken, of krijgt de downtrend een vervolg? De indicatoren staan logischerwijs in de min, dus het Dashboard bevestigt met een Downstatus.

Coaching: de koersvorming maar even gadeslaan rond de steun. Slechts bij witte candles een Exit Short of rebound optuigen.

Bekijk de BNP Paribas Turbo's

ING - Tussen daily en weekly SMA

De bulls waren goed bezig, de rebound bereikt de oude koersbodem van eind 2021 waaronder tevens het koersgemiddelde als balanszone lag. Ondanks dat op de weekgrafiek de reboundconditie nog valide is, is er nu ook weer sprake van een afdaling, waarbij de weekcandle nog nipt wit kleurt en bovenop de daily SMA noteert. Het wordt dus spannend. Zolang de zone rond 9+ overeind blijft, is er hoop voor de bulls, daaronder ligt een afdaling naar 8.30+ op de loer.

Coaching: strak navigeren met posities lijkt raadzaam voor Turbo beleggers.

Bekijk de BNP Paribas Turbo's

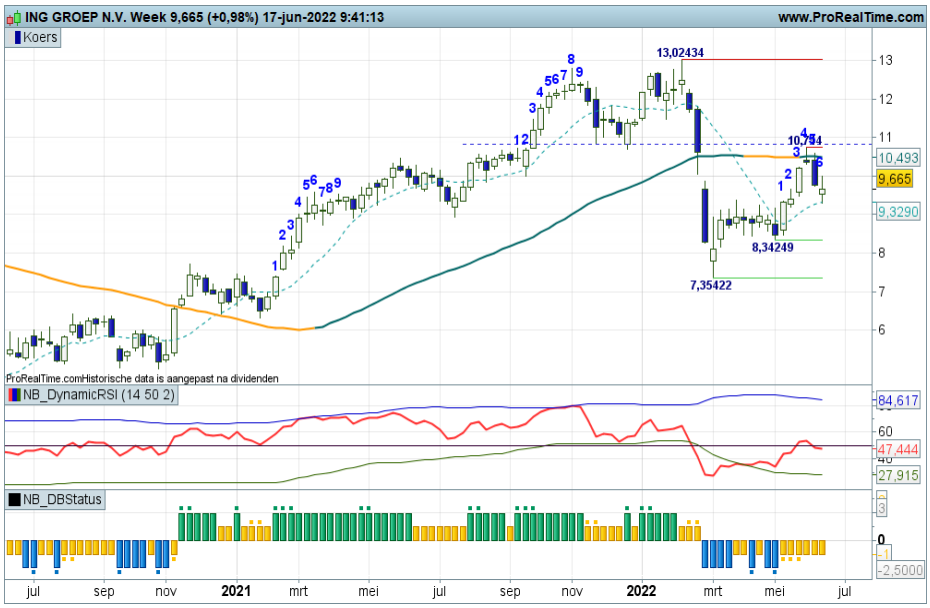

De waarde van uw belegging kan fluctueren. In het verleden behaalde resultaten bieden geen garantie voor de toekomst. Turbo's zijn complexe instrumenten en brengen vanwege het hefboomeffect een hoog risico mee van snel oplopende verliezen. 7 op de 10 retail beleggers verliest geld met de handel in turbo's. Het is belangrijk dat u goed begrijpt hoe turbo's werken en dat u nagaat of u zich het hoge risico op verlies kunt permitteren.

Just Eat Takeaway - Duidelijk verhaal

Bescheiden oplevingen daargelaten, van een fatsoenlijke rebound is geen sprake. De koers van Just Eat Takeaway laat al een afdaling zien vanaf oktober 2020 en het laatste half jaar is de trend ook nog in een versnelling gekomen. De weekly en daily SMA dalen, de RSI beweegt al lange tijd onder de 50 lijn en na iedere korte opleving start de swingteller weer met een nieuwe downserie. Tot er een duidelijke verandering in het patroon zichtbaar wordt, is het wellicht vragen om problemen om de beer te bevechten.

Coaching: short posities blijven gerechtvaardigd.

Bekijk de BNP Paribas Turbo's

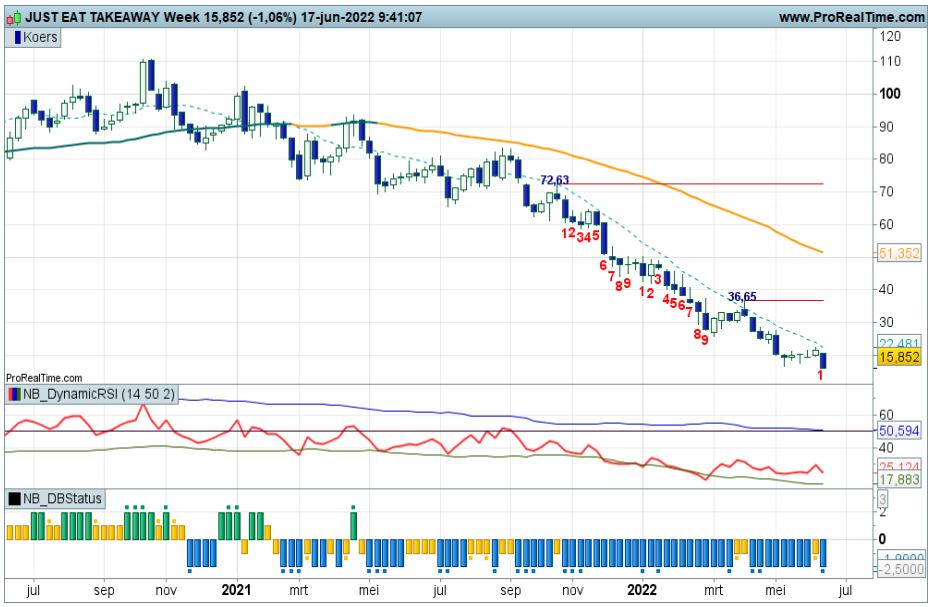

KPN - Corrigerende berentikken

Een correctie is valide nu de swingteller op -1 springt. Onder circa 3,25 groeit de kans op een gezonde afkoeling richting de 3,0 of 2,80 zone, rond de Fibonacci zone, een prima tool om trendritme te detecteren. Daar bodemen zal de uptrend valideren en de markt aansporen weer noordwaarts te klimmen. Zover is het nog niet. Nu eerst maar kijken of de beer lagere niveaus gaat afdwingen.

Coaching: gezien de standen bij de indicatoren is een positie aan de zijlijn te overwegen.

Bekijk de BNP Paribas Turbo's

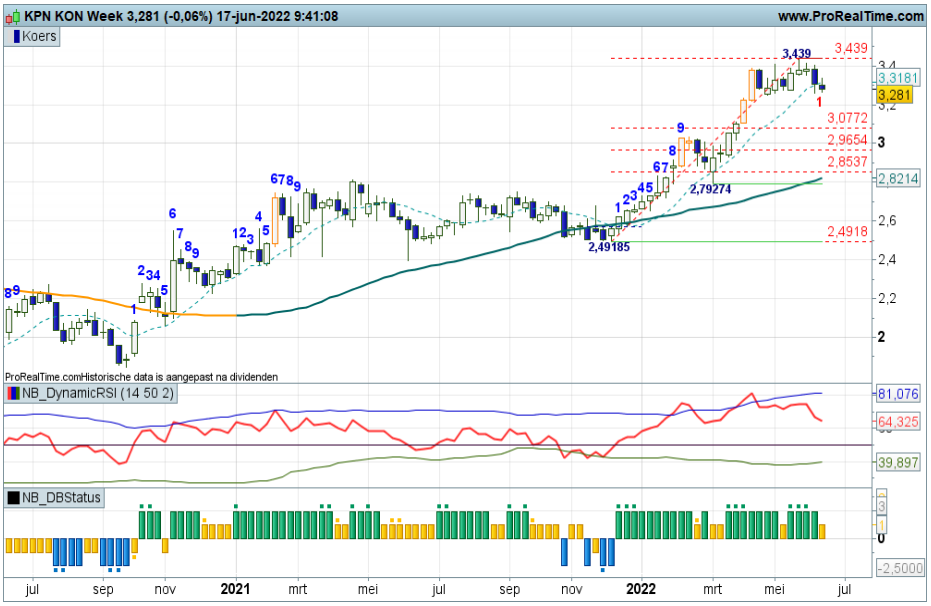

NN Group - Aarzelend veld

Het is wat chaotisch op de kaart van Nationale Nederlanden. Per saldo is er sprake van een trading range binnen de stijgende trend, tussen grofweg 43 en 47 als we de spike buiten beschouwing laten. Daarbinnen afwisselende zwarte en witte candles waarbij de indicatoren van plus naar min en terug schieten. De koers hangt nog net boven de SMA, daaronder ligt een afdaling richting de zone rond 42 op de loer.

Coaching: ter overweging een positie aan de zijlijn. Er is geen mooie trendmatigheid voor NN.

Bekijk de BNP Paribas Turbo's

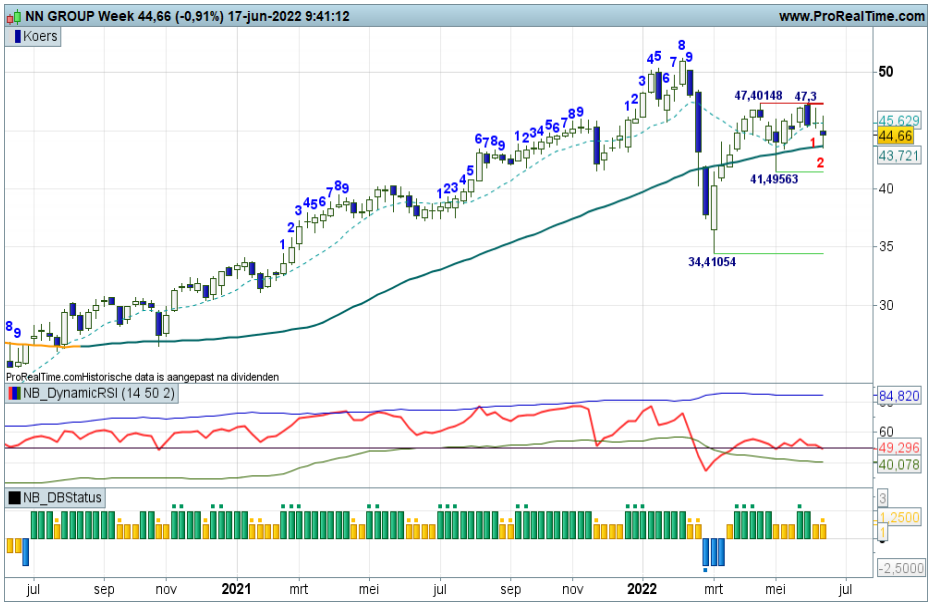

De waarde van uw belegging kan fluctueren. In het verleden behaalde resultaten bieden geen garantie voor de toekomst. Turbo's zijn complexe instrumenten en brengen vanwege het hefboomeffect een hoog risico mee van snel oplopende verliezen. 7 op de 10 retail beleggers verliest geld met de handel in turbo's. Het is belangrijk dat u goed begrijpt hoe turbo's werken en dat u nagaat of u zich het hoge risico op verlies kunt permitteren.

Philips - Vervolg afdaling

De beren voeren al geruime tijd de regie met alle indicatoren in een min stand, de Down status op het Dashboard is valide, de dalende trend kan worden vervolgd. Mogelijk dat in de zone rond 17+ (maandkaart) steun gevonden kan worden. Desalniettemin is er sprake van een stevige downtrend die niet zomaar gekeerd is.

Coaching: bij indicaties van bodemvorming wellicht gedeeltelijk winst nemen. Rebounders ruiken dan hun kansen voor een kort ritje.

Bekijk de BNP Paribas Turbo's

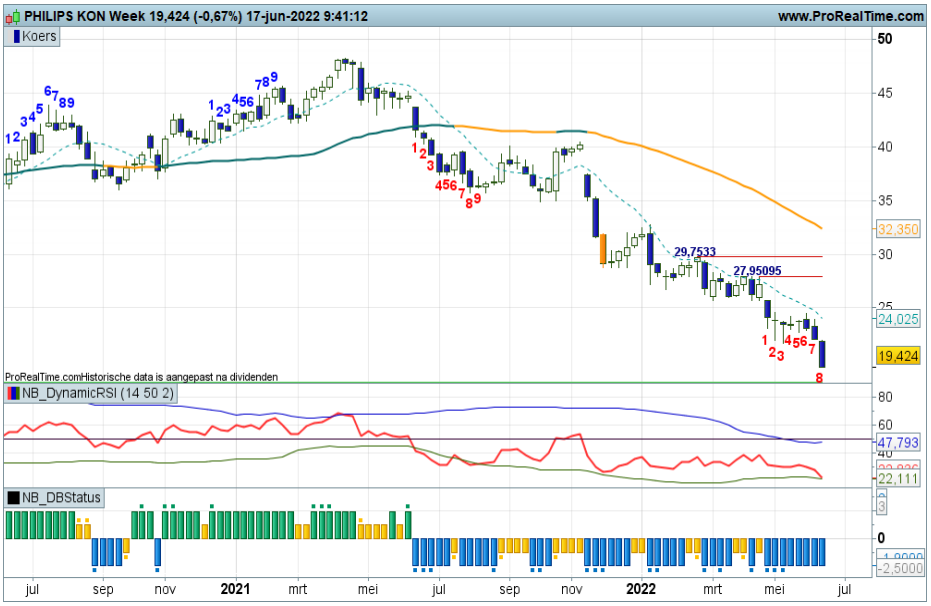

Prosus - Rebound onder druk

Recente bodemvorming op 40+ was de opmaat voor een rebound die vorige week een vervolg kreeg maar eindigde in een flinke spike, een volatiele witte candle, die deze week wordt opgevolgd door een Doji op lagere niveaus. De swingteller noteer +3 maar de rebound staat stevig onder druk. Onder grofweg 46 lijkt de downtrend dan ook een vervolg te krijgen. Alles bij elkaar een spannende fase dus.

Coaching: wellicht is een positie aan de zijlijn voor nu een passende overweging.

Bekijk de BNP Paribas Turbo's

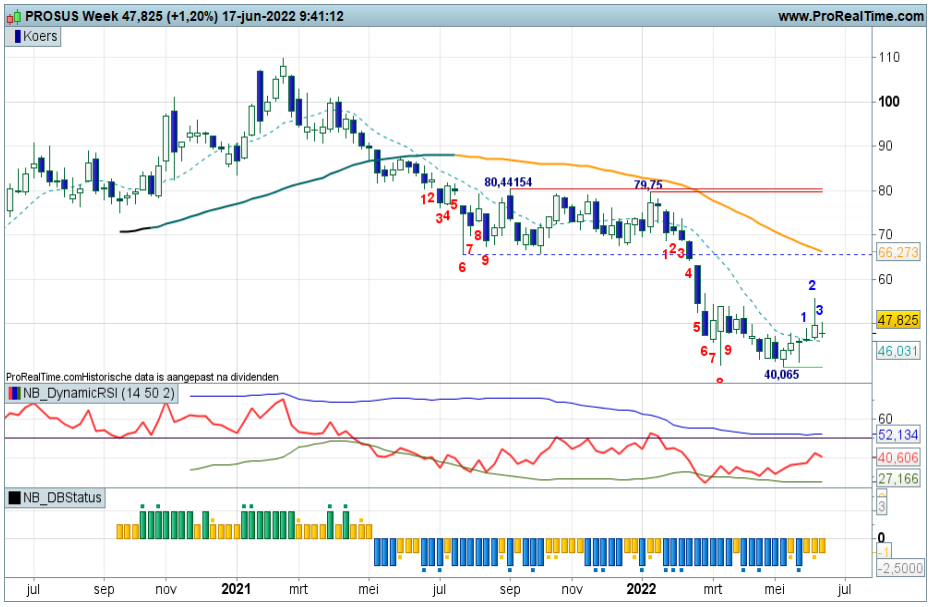

Randstad - Volatiele bewegingen

Er is sprake van flinke swings voor Randstad. De koers bevindt zich dan ook in een grillige fase, veel gezwiep waarbij er lagere toppen en lagere bodems zichtbaar zijn met relatief grote uitslagen. Inmiddels nadert de koers de steunzone 45+/46+ waarbij de indicatoren negatieve rangen en standen laten zien. Het is de vraag of er nog wat tegengas vanuit het stierenkamp kan worden gegeven, met mogelijk weer een flinke upswing als gevolg.

Coaching: offensieve spelers kunnen een rebound meespelen zodra deze weer zichtbaar wordt. Voor nu kunnen Short posities nog worden aangehouden.

Bekijk de BNP Paribas Turbo's

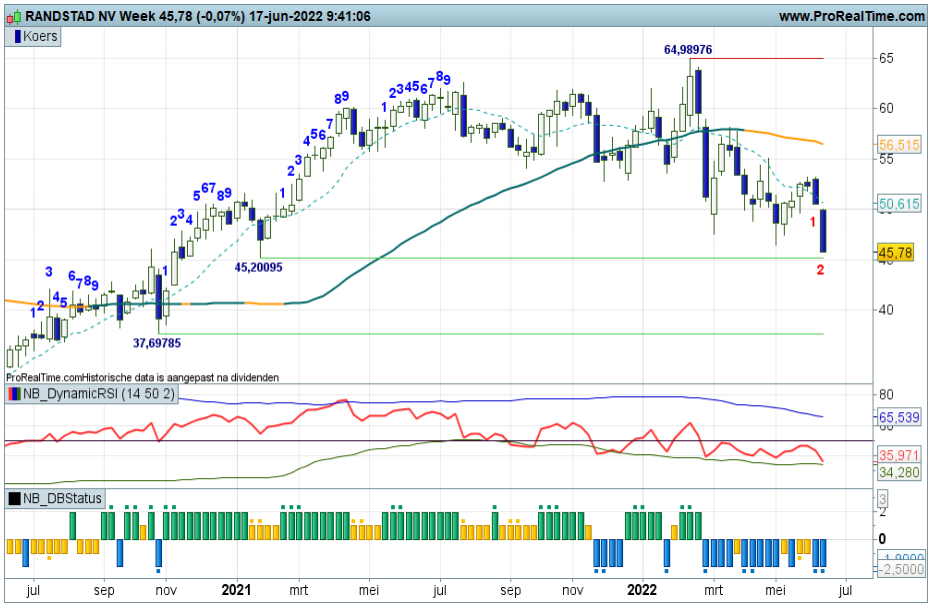

De waarde van uw belegging kan fluctueren. In het verleden behaalde resultaten bieden geen garantie voor de toekomst. Turbo's zijn complexe instrumenten en brengen vanwege het hefboomeffect een hoog risico mee van snel oplopende verliezen. 7 op de 10 retail beleggers verliest geld met de handel in turbo's. Het is belangrijk dat u goed begrijpt hoe turbo's werken en dat u nagaat of u zich het hoge risico op verlies kunt permitteren.

RELX - Steunstrijd

Na het bereiken van de 29+ zone werd een afdaling zichtbaar. De stijgende SMA is reeds gebroken, er is nu meer sprake van een brede trading range binnen een charttechnisch nog stijgende trend. Toch is wel de steun inmiddels weer bereikt rond 24+. Als de bulls hier een bodem kunnen afdwingen dan liggen er reboundkansen, al is er ook wat tussenliggend berengeweld te verwachten binnen de range. Eerst maar kijken hoe de steunstrijd zich verder ontwikkelt.

Coaching: nog even geen koopkansen, pas bij witte candles rond de steunzone.

Bekijk de BNP Paribas Turbo's

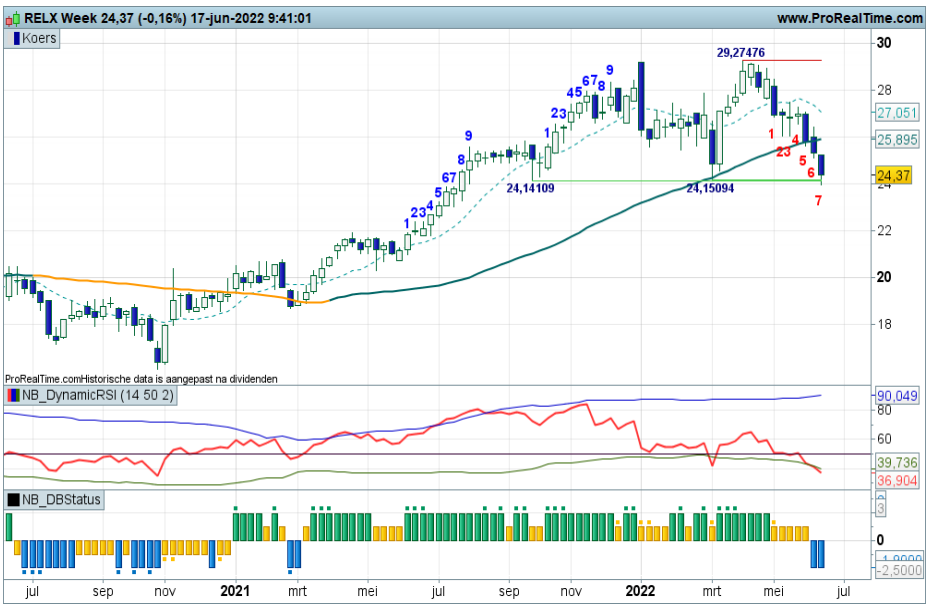

Shell PLC - Correctie fase

De koers valt deze week uit het stijgende trendkanaal dat beter zichtbaar is op de dagkaart. Een Correctie is dan ook valide op de weekgrafiek. Als we nog verder uitzoomen, dan zien we echter dat er rond 25 nog een potentiële steunzone ligt, daar liggen immers wat oude toppen. Gaat de koers echter verder onderuit, dan is de zone 20/22 het volgende aangewezen gebied waar de beer mogelijk gekeerd kan worden.

Coaching: koopposities lijken niet langer geoordloofd, na de afdaling mogelijk nieuwe kansen.

Bekijk de BNP Paribas Turbo's

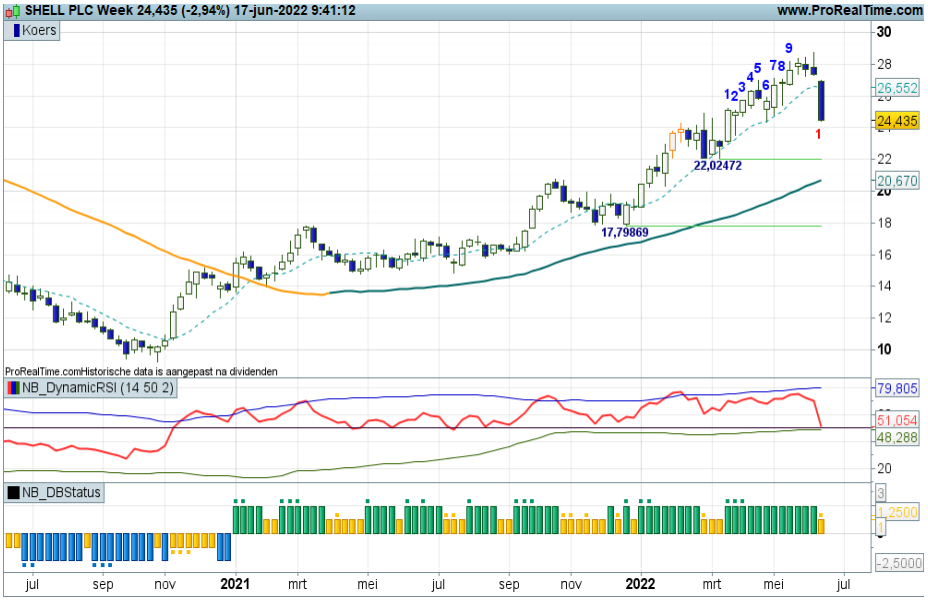

Signify - Steunscenario?

Voor Signify geldt ook een wat onstuimige chart met grote koersschommelingen. Daarbinnen is nog een patroon te herkennen met lagere toppen en lagere bodems. Na de recente top 39+ ging een rappe afdaling van start die inmiddels de zone rond 32 heeft bereikt. Daar is wat lichte stabilisatie zichtbaar, maar is het genoeg voor een rebound? Dat zal komende week moeten blijken. Volgende week dan maar een witte candle?

Coaching: enige terughoudendheid is gewenst, bij witte candles mogelijk reboundkansen.

Bekijk de BNP Paribas Turbo's

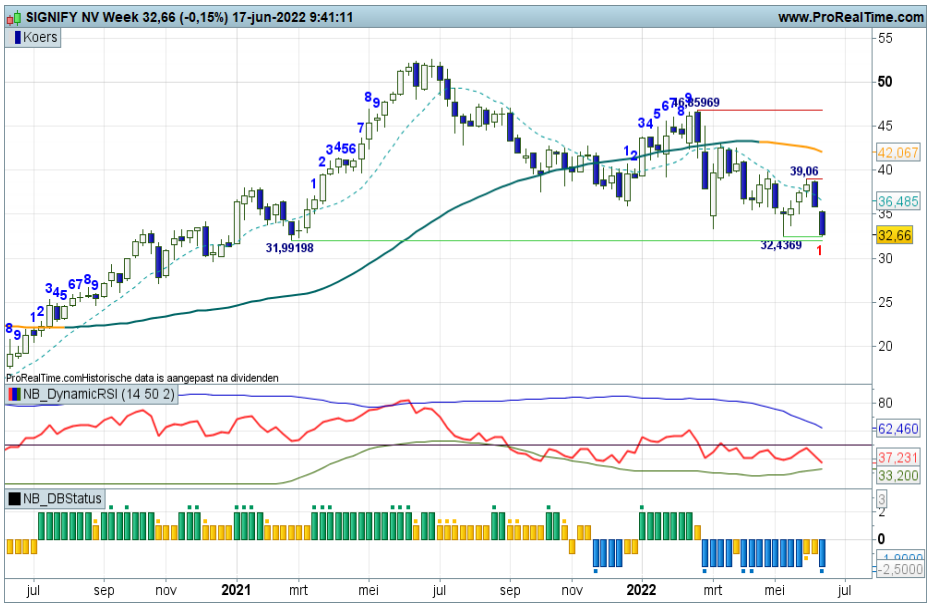

De waarde van uw belegging kan fluctueren. In het verleden behaalde resultaten bieden geen garantie voor de toekomst. Turbo's zijn complexe instrumenten en brengen vanwege het hefboomeffect een hoog risico mee van snel oplopende verliezen. 7 op de 10 retail beleggers verliest geld met de handel in turbo's. Het is belangrijk dat u goed begrijpt hoe turbo's werken en dat u nagaat of u zich het hoge risico op verlies kunt permitteren.

UMG - Hapering

Charttechnisch gezien toont de grafiek interessante swings. Momenteel is een downswing gaande, na de plaatsing van een Bearish Engulfing candle patroon vorige week. Het speelveld verkrapt daarmee weer wat, er staat immers een lagere top op krap 22. Aan de onderkant een krijtstreep rond 17,40 als steunzone. Eerst maar kijken hoelang de afdaling blijft aanhouden.

Coaching: Turbo Short posities krijgen gezien de downswing de voorkeur. Bij signalen van bodemvorming in de steuzone mogelijk wat afbouwen.

Bekijk de BNP Paribas Turbo's

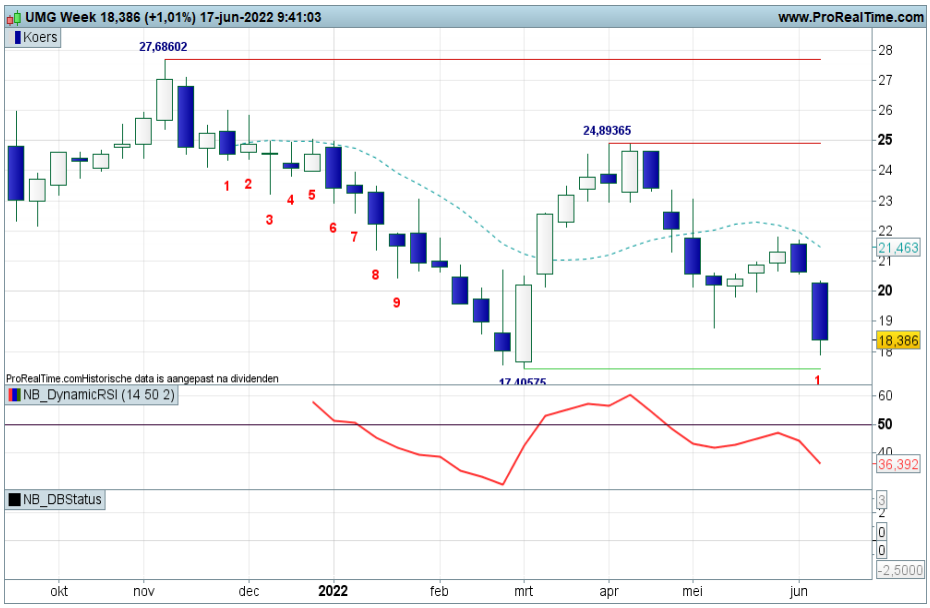

Unibail Rodamco - Rode streep 52+

De beren vergroten hun grip op het speelveld, zonder dat er al echt sprake is van een dalende trendfase. Eerder een grillige trading range tussen grofweg 52 steun en 73 weerstand. De indicatoren staan in de min, dus de beren krijgen de gelegenheid hun troefkaarten verder uit te spelen. Maar eens bezien of ze beleggers nog terugkeren in de steunzone die thans bereikt is.

Coaching: Turbo Short spelers mogen hun posities aanhouden totdat een witte candle verschijnt.

Bekijk de BNP Paribas Turbo's

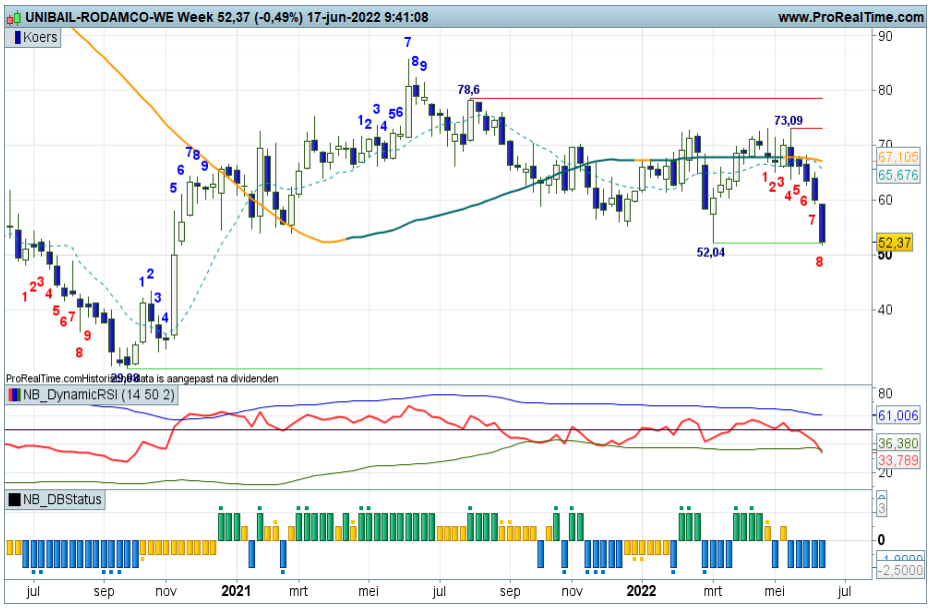

Unilever - Wild koersbeeld

Aan turbulentie geen gebrek, de koers wordt flink heen en weer gezwiept, de candles zijn lang en afwisselend van kleur. Kortom, veel beweging, nauwelijks vooruitgang. De routepaaltjes staan op afstand, dus er is voldoende zwiepruimte voor beer en stier. Op afstand de heftige strijd maar eens volgen. Deze week weer een flinke berentrap, het blijft erg onrustig op het veld.

Coaching: gezien het enorme achtbaangehalte is het wellicht raadzaam te wachten totdat de koers in een rustiger vaarwater komt.

Bekijk de BNP Paribas Turbo's

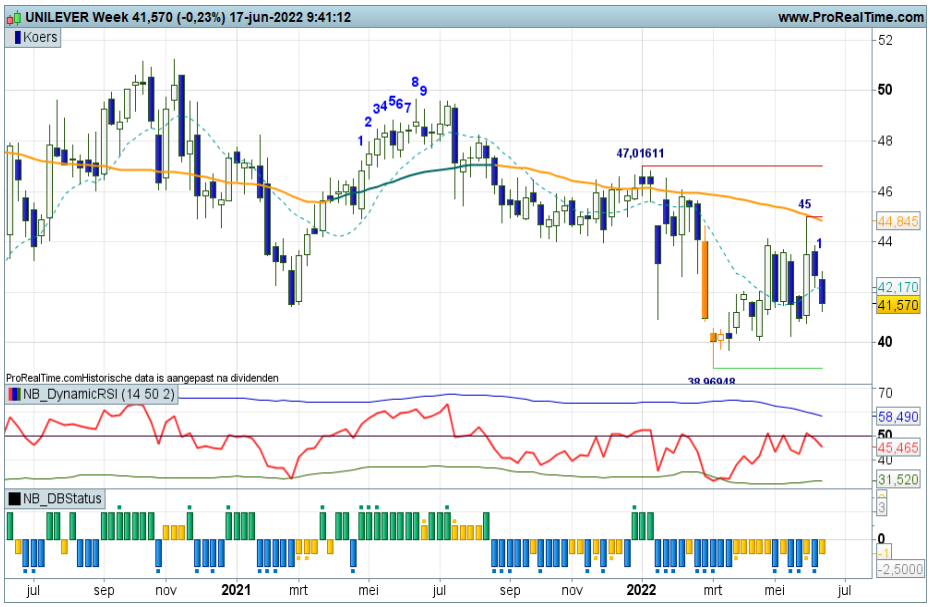

De waarde van uw belegging kan fluctueren. In het verleden behaalde resultaten bieden geen garantie voor de toekomst. Turbo's zijn complexe instrumenten en brengen vanwege het hefboomeffect een hoog risico mee van snel oplopende verliezen. 7 op de 10 retail beleggers verliest geld met de handel in turbo's. Het is belangrijk dat u goed begrijpt hoe turbo's werken en dat u nagaat of u zich het hoge risico op verlies kunt permitteren.

Wolters Kluwer - Van trend naar trading

Wat een gespartel op het veld, flinke turbulentie met deze week ook weer een zwarte candle, het wordt de bulls niet makkelijk gemaakt. Ze moeten rap terugkomen met een witte candle richting de SMA lijn om een dreigende verdere afdaling af te wenden. Er is inmiddels een trading range zichtbaar tussen 83+ en 98+. Van trend naar trading dus. Een mooie bodem rond de rode streep 83+ zou dan ook niet misstaan. Volgende week weer wit dan maar?

Coaching: wacht op bodemvorming onder in de range voor mogelijke rebound posities.

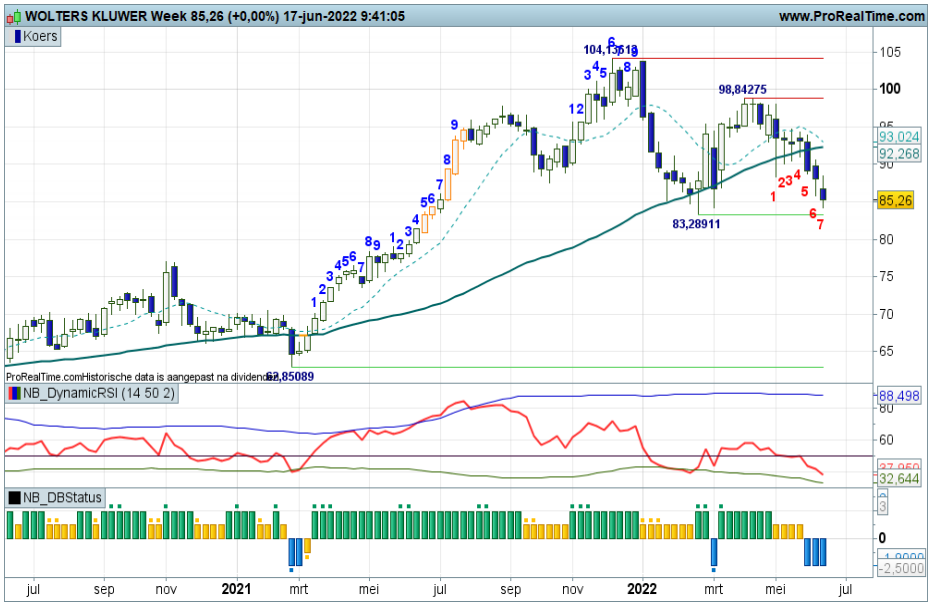

Bekijk de BNP Paribas Turbo's

Chart Navigator - TA Coaching Rubriek

Onze Technische Analyse saus

Als wij een scenario willen optuigen, al dan niet gekoppeld aan een Turbo Tijd Setup, dan raadplegen we in eerste instantie onze Dashboard indicatoren. Zij meten de conditie van de koersbeweging en koppelen dit zo mogelijk aan een coaching aanbeveling. Maar het scenario en de aanbeveling is pas compleet als ons TA sausje er over gaat. Regelmatig wordt gevraagd wat de receptuur is van onze saus. Hoog tijd om dit uit de doeken te doen.

Wellicht het belangrijkste ingrediënt van onze saus is de beoordeling van de **trendmatigheid**. Ons Dashboard kan wel een UP status afgeven, omdat de candles in een positieve swing boven de SMA bewegen, maar hoe is het feitelijk gesteld met het proces van hogere toppen en hogere bodems, of andersom? Hoe glooiend ziet het landschap er uit?
Aansluitend kijken we waar de kantelpunten liggen, ofwel de **steun- en weerstandstrepen**, want die bepalen mede het opwaarts en neerwaarts potentieel binnen het scenario.
Veelal voegen we **Fibonacci retracementlijnen** toe, u weet wel, de 38,2%, 50% en 61,8% stippellijnen die min of meer natuurlijke rustpunten indiceren. Geeft ook weer inzicht in de potentie van een toekomstige koersbeweging en toekomstige toppen en bodems.
Niet alleen ons steun- en weerstandmechanisme is van belang, ook de **klassieke trendlijnen en trendkanaallijnen** kunnen we inzetten om een nog beter charttechnisch beeld van het landschap te krijgen.
Tel daar bij op de diverse **koerspatronen** die we kunnen tegenkomen en het plaatje is redelijk compleet.
Een belangrijk element in onze saus is de **afstand tussen koers en SMA lijn**. Je kunt waarnemen wanneer deze te groot is in vergelijking met historisch koersverloop. De kans groeit dan ook dat het sentiment zal keren, de koers zal terugkeren richting de gemiddelde lijn.
Last but not least de beoordeling van de **Risk Reward Ratio** bij een mogelijke Turbo Tijd Setup. Het winstpotentieel moet daarbij zeker 1,5 tot 2 keer groter zijn dan het verliespotentieel.
Er zijn vast nog wel meer ingrediënten te bedenken, maar onze receptuur voldoet prima!

Onze TA saus....

Afbeelding 1

Meer inzicht met een TA sausje.....

Afbeelding 2

De waarde van uw belegging kan fluctueren. In het verleden behaalde resultaten bieden geen garantie voor de toekomst. Turbo's zijn complexe instrumenten en brengen vanwege het hefboomeffect een hoog risico mee van snel oplopende verliezen. 7 op de 10 retail beleggers verliest geld met de handel in turbo's. Het is belangrijk dat u goed begrijpt hoe turbo's werken en dat u nagaat of u zich het hoge risico op verlies kunt permitteren.

Aalberts - Stevige afdaling

De rebound werd afgerond op een plek waar je dat zou kunnen verwachten, namelijk rond de voorliggende toppen en de SMA zone. Daar ging vervolgens een stevige afdaling van start eind vorige week die deze week een vervolg kreeg. De steunzone, het gebied 37/39 komt nu ook al weer in beeld. Inmiddels is wat lichte stabilisatie zichtbaar, maar het duurt nog wel even voordat het beeld weer wat positiever wordt.

Coaching: bij bodemvorming in de steunzone liggen er mogelijk nog offensieve reboundkansen.

Naar de BNP Paribas Turbo's

ABNAMRO BANK - Steunscenario?

De koers bewoog in een driehoek (lagere toppen en hogere bodems), in afwachting van een nieuwe significante koersbeweging. Inmiddels is het patroon neerwaarts doorbroken, al moet ik zeggen dat het niet met heel veel overtuiging is. Het speelveld blijft derhalve tussen grofweg 10 en 12,40 voor ABN. De indicatoren noteren in de min, de beer krijgt dus het voordeel van de twijfel tenzij de bulls volgende week terugkeren en hogere niveaus laten zien.

Coaching: een steunscenario behoort nog tot tot de mogelijkheden. Geduldig afwachten dus.

Naar de BNP Paribas Turbo's

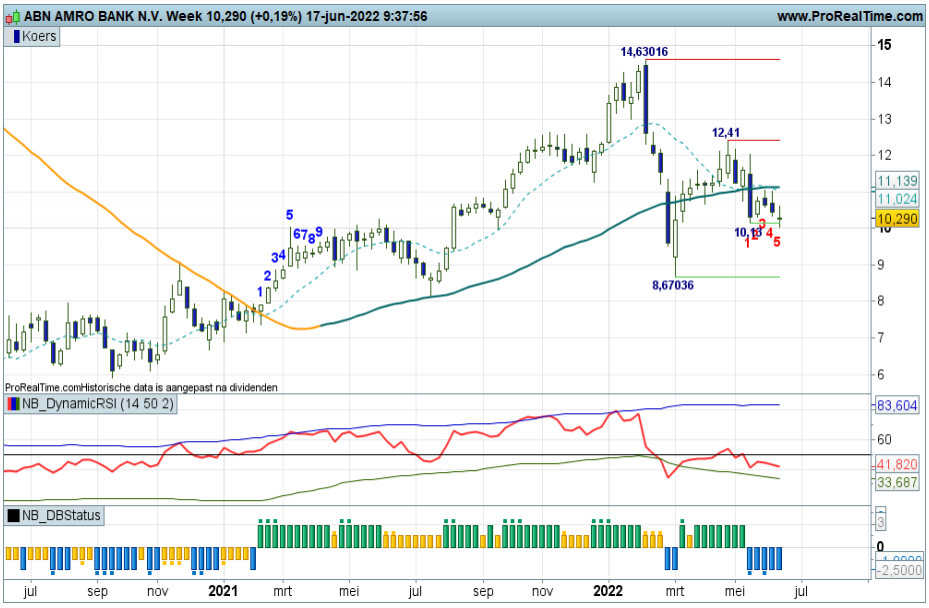

Corbion - Steun weer in beeld

Met horten en stoten probeerden de bulls te rebounden naar de SMA rond 38+, maar ze werden gedwarsboomd door de beren. De 34,00 passage bleek een lastige hobbel die genomen moest worden om verder noordwaarts te kunnen opstomen. Maar helaas, dikke zwarte candles brachten de koers weer lager en inmiddels wordt de druk verder opgevoerd richting de 27+ steunzone.

Coaching: voor trendbeleggers is er (nog) geen eer te behalen, zij wachten rustig op betere tijden. Rebounders loeren op kansen rond de steun.

Naar de BNP Paribas Turbo's

De waarde van uw belegging kan fluctueren. In het verleden behaalde resultaten bieden geen garantie voor de toekomst. Turbo's zijn complexe instrumenten en brengen vanwege het hefboomeffect een hoog risico mee van snel oplopende verliezen. 7 op de 10 retail beleggers verliest geld met de handel in turbo's. Het is belangrijk dat u goed begrijpt hoe turbo's werken en dat u nagaat of u zich het hoge risico op verlies kunt permitteren.

Flow Traders - Driemaal steun?

Binnen de dalende trendfase, alle indicatoren staan immers in de min, lijkt er voor de derde maal gebodemd te kunnen worden in de 28+ zone. Er is een volledige downswing neergezet, dus het wordt tijd dat de bulls weer eens in actie komen. De steun is echter al doorbroken, de koers zal er weer boven moeten kruipen. Eerst een witte candle op 28+ dus, daarna een bevestiging van bodemvorming door de indicatoren.

Coaching: bij een witte candle rond de oude bodems liggen er nog rebound kansen richting de 31+ zone.

Naar de BNP Paribas Turbo's

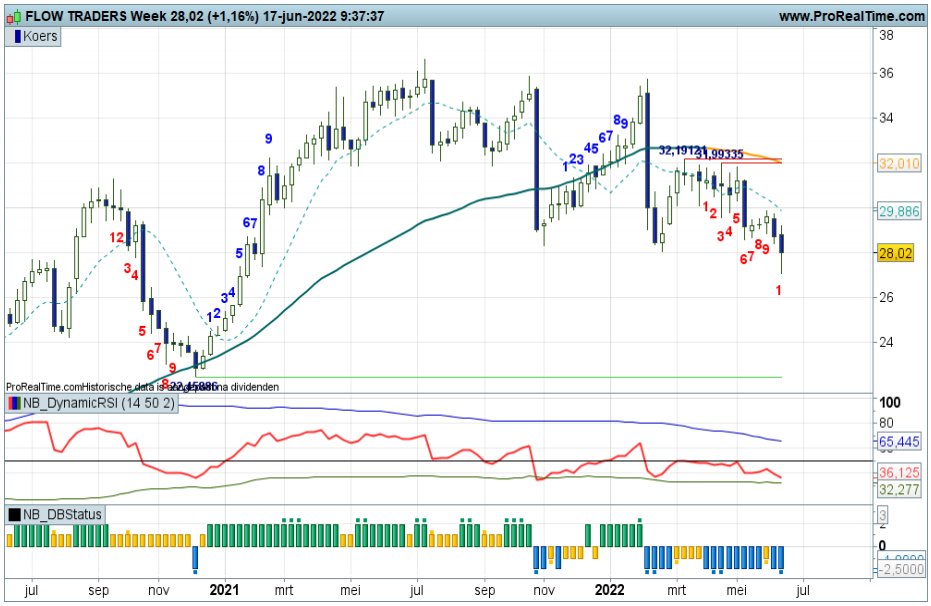

PostNL - Gematigde afdaling

Voor PostNl is al geruime tijd sprake van een dalingstendens. Een lichte dat wel. Er zijn immers zeer gematigde lagere toppen en bodems zichtbaar met veel overlap. Recent was er wel een rap dipje waarna de koers weer wat opkrabbelde, maar inmiddels kleuren de candles weer donker en staat de swingteller weer op -1. Het eerste koersdoel voor de beer lijkt dan ook 2.62 te zijn. Rustig de afdaling volgen dus.

Coaching: geen interessant speelveld voor Long spelers, wel voor Turbo Short spelers die over het nodige geduld beschikken.

Naar de BNP Paribas Turbo's

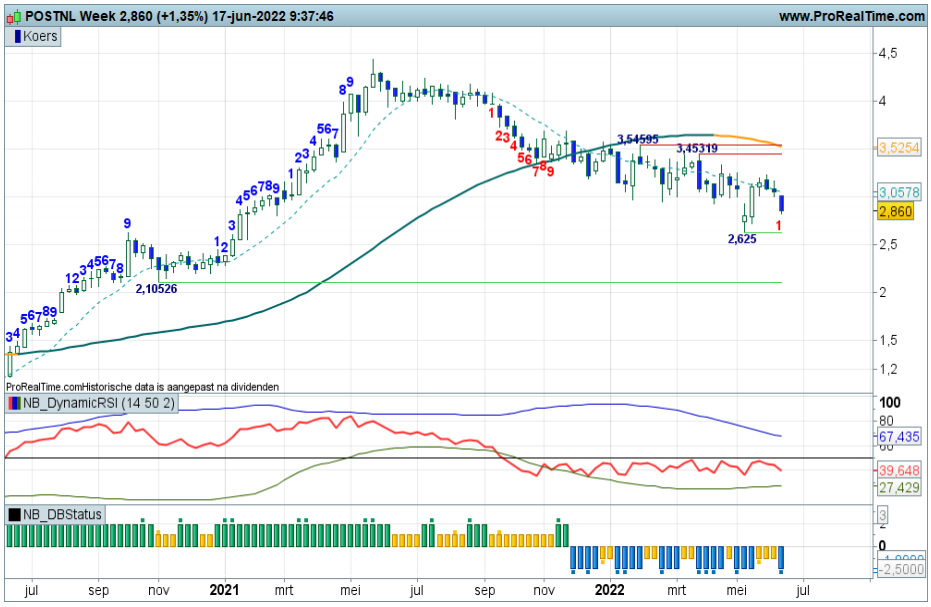

Vopak - Volatiel gespartel

Recent is er gebodemd bij 24,50+, waarna de bulls enthousiast de reboundfase ingingen. Vorige week ondervonden ze echter flink wat tegenwerking vanuit het berenkamp, waardoor de rebound rap werd beëindigd. Inmiddels noteert de koers onder de oude steun 24.50, pas rond 20.82 ligt de volgende steun. Al met al een duidelijk vervolg van de langdurige downtrend voor Vopak.

Coaching: Turbo Short posities kunnen worden aangehouden tot er signalen van bodemvorming ontstaan.

Naar de BNP Paribas Turbo's

De waarde van uw belegging kan fluctueren. In het verleden behaalde resultaten bieden geen garantie voor de toekomst. Turbo's zijn complexe instrumenten en brengen vanwege het hefboomeffect een hoog risico mee van snel oplopende verliezen. 7 op de 10 retail beleggers verliest geld met de handel in turbo's. Het is belangrijk dat u goed begrijpt hoe turbo's werken en dat u nagaat of u zich het hoge risico op verlies kunt permitteren.

Pernod Ricard - Steun gesneuveld

Op de chart van Pernod Ricard blijft verkoopdruk overheersen. Nadat het hoogste punt aan de start van 2022 werd neergezet ging een afdaling van start rmet een bodem op 172. Daarna volgde een herstel richting 200+ met wederom een afdaling richting de steunzone maar inmiddels is deze gesneuveld. De indicatoren bevestigen de afdaling waarbij er nu ruimte ligt voor de beer tot grofweg 160.

Coaching: Short posities zijn gerechtvaardigd. Bij bodemvorming wellicht wat winst nemen.

Naar de BNP Paribas Turbo's

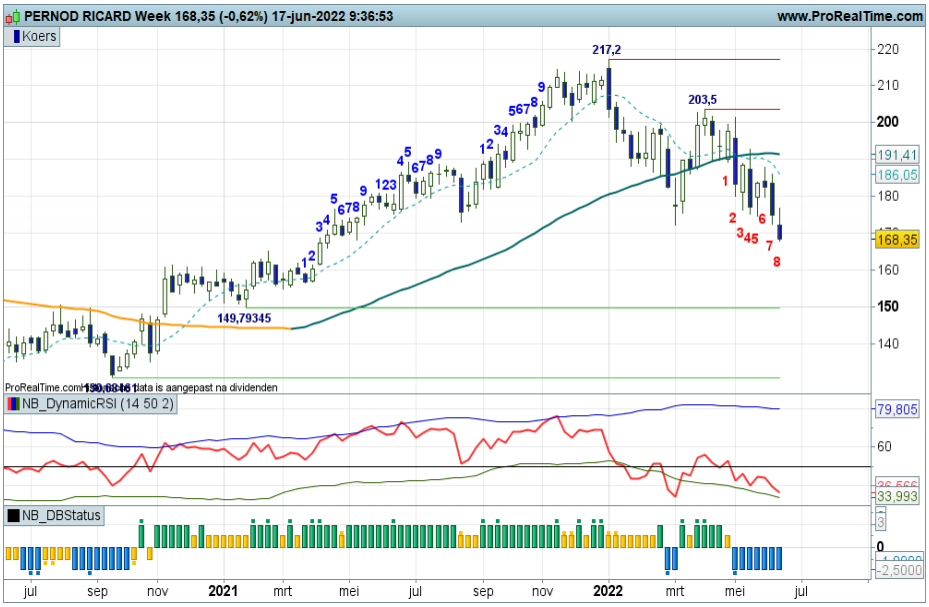

Veolia Environnement - Rode streep

De koers van Veolia zet inmiddels de rode streep op 22 onder druk nadat er lange tijd sprake was van enige balans rond 26. Het patroon van lagere toppen heeft dus een vervolg gekregen, waarmee ook een downtrend op het lange termijn speelveld meer vorm krijgt. De afdaling heeft ruimte tot aan de steun op 20,73. Eerst echter maar kijken hoe het met de huidige rode streep afloopt.

Coaching: het is spannend rond de rode streep. Mogelijk zit er nog een rebound in het vat, mits het niveau overeind blijft.

Naar de BNP Paribas Turbo's

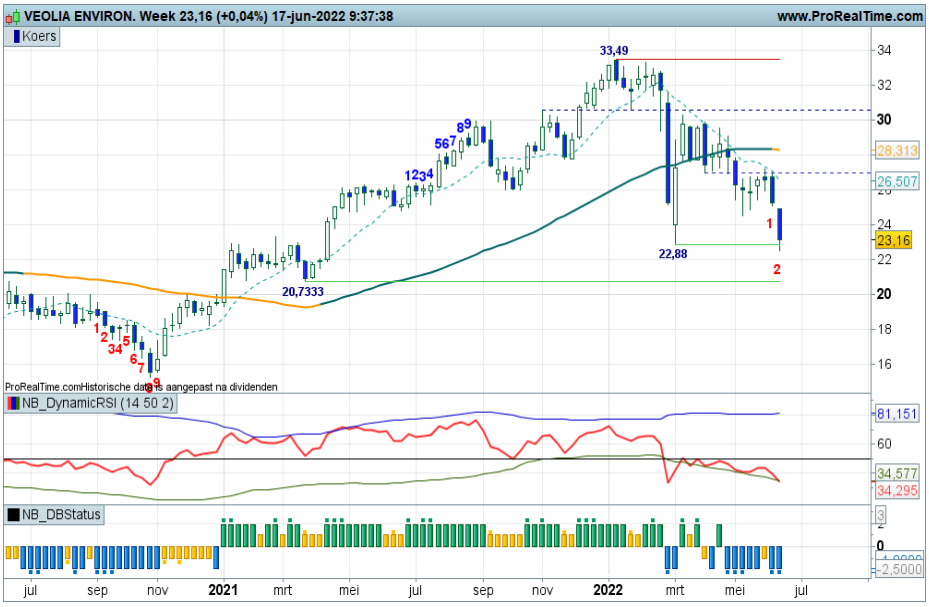

Vinci - Neutraal

Al lange tijd is er een zijwaartse fase zichtbaar voor Vinci, eigenlijk al een jaar. Daarbij fluctueert de koers tussen grofweg 80/85 aan de onderkant en 95 als topzone. Kortstondig noteerde de koers daarboven, maar dat was slechts van korte duur. De afgelopen week is de koers weer richting de basis gezakt rond 85. Het is de vraag of de bulls daar mogelijk weer terugkeren. Even afwachten dus, voor Vinci.

Coaching: wellicht wachten op witte candles alvorens nieuwe posities te overwegen.

Naar de BNP Paribas Turbo's

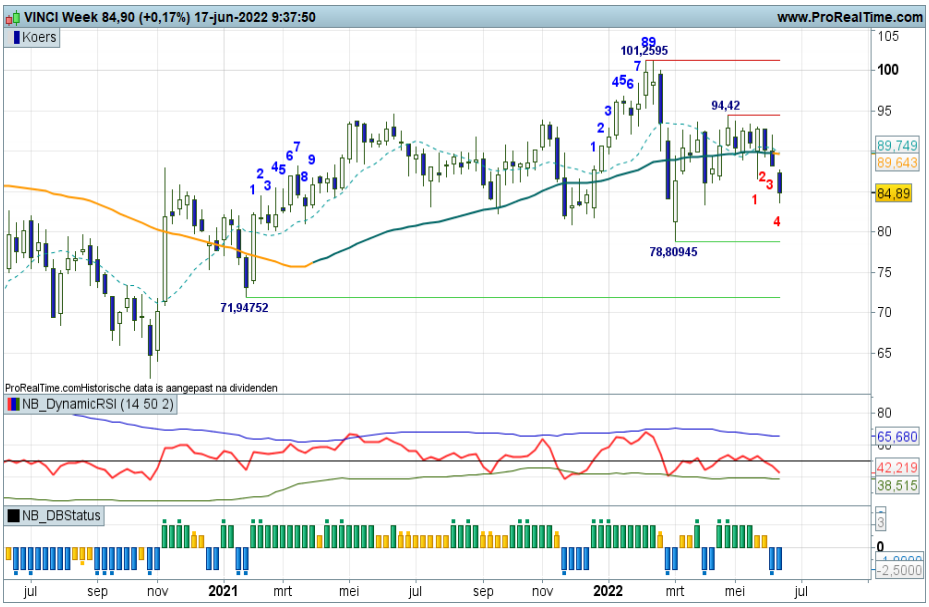

De waarde van uw belegging kan fluctueren. In het verleden behaalde resultaten bieden geen garantie voor de toekomst. Turbo's zijn complexe instrumenten en brengen vanwege het hefboomeffect een hoog risico mee van snel oplopende verliezen. 7 op de 10 retail beleggers verliest geld met de handel in turbo's. Het is belangrijk dat u goed begrijpt hoe turbo's werken en dat u nagaat of u zich het hoge risico op verlies kunt permitteren.

EUR/USD - Verkoopdruk vanaf 1,0800

De herstelfase binnen de downtrend droogde op rond 1.0800, tevens de daily SMA zone. Er onstond weerstand getuige de candles die onder het niveau gevormd zijn, waarna een rappe afdaling van start ging. Inmiddels is de bodemzone rond 1.0350 aangetikt, tevens de meerjarige steun, daterend uit 2017. Wellicht kan er wat bodemvorming zichtbaar worden, al is er meer voor nodig om het tij te keren. Goed naar de chart blijven kijken dus.

Coaching: shortposities strak monitoren in het steungebied en bij twijfel verzilveren.

Bekijk de BNP Paribas Turbo's

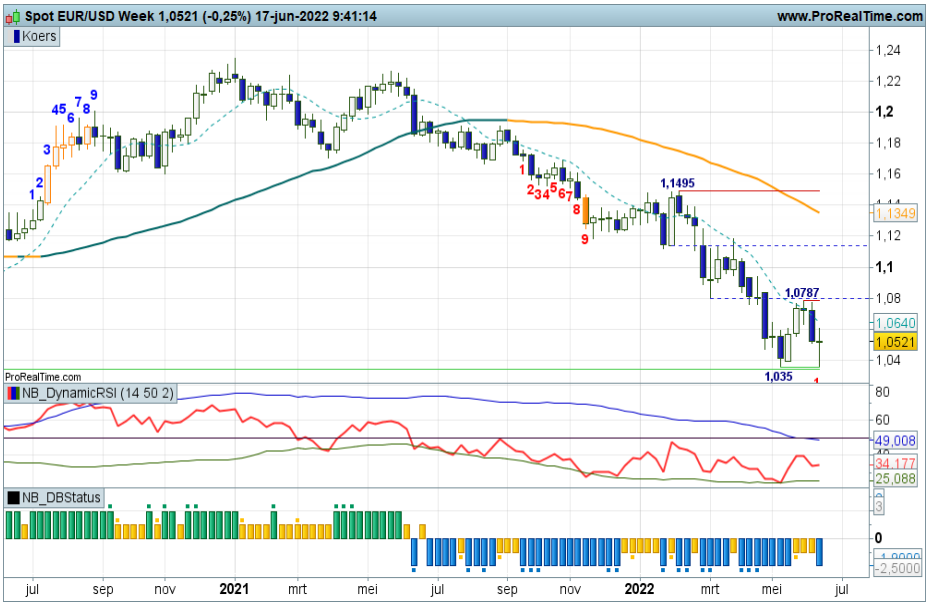

GBP/USD - Rappe afdaling

Voor de GBP/USD geldt al lange tijd een dalende trend. Lagere toppen en lagere bodems zijn zichtbaar onder de daily en weekly SMA. Inmiddels is er sprake van een vervolg van de afdaling, daarbij is de steunzone rond 1.2000 onder druk gezet. Een flinke spike is zichtbaar, er is dus sprake van flinke volatiliteit. De indicatoren noteren in de min en bevestigen daarmee de downtrend.

Coaching: Shortposities krijgen logischerwijs de voorkeur.

Bekijk de BNP Paribas Turbo's

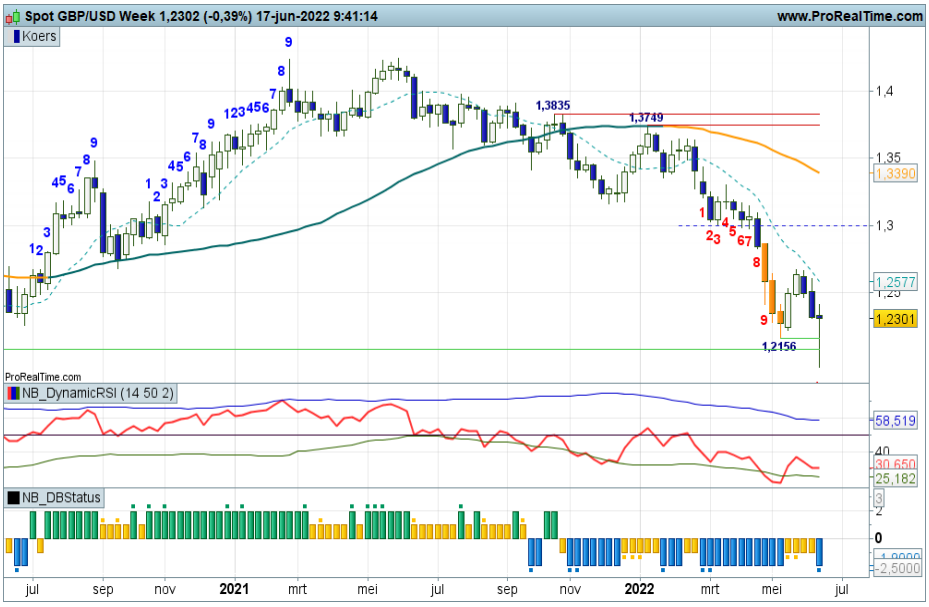

Euro Bund Future - Stevige afdaling

Na de herstelfase wist de Bund de horde rond 156 niet opwaarts te doorbreken met als gevolg een vervolg van de afdaling. Inmiddels is de recente bodemzone op 151+ gesneuveld, blijven de candles negatief en worden er lagere niveaus opgezocht. Als we uitzoomen zien we de volgende steun rond 140. Vooralsnog ligt een verdere afdaling voor de hand, al dan niet met wat tussentijdse oplevingen.

Coaching: short posities kunnen worden aangehouden zolang er lagere weekly highs en lows worden neergezet.

Bekijk de BNP Paribas Turbo's

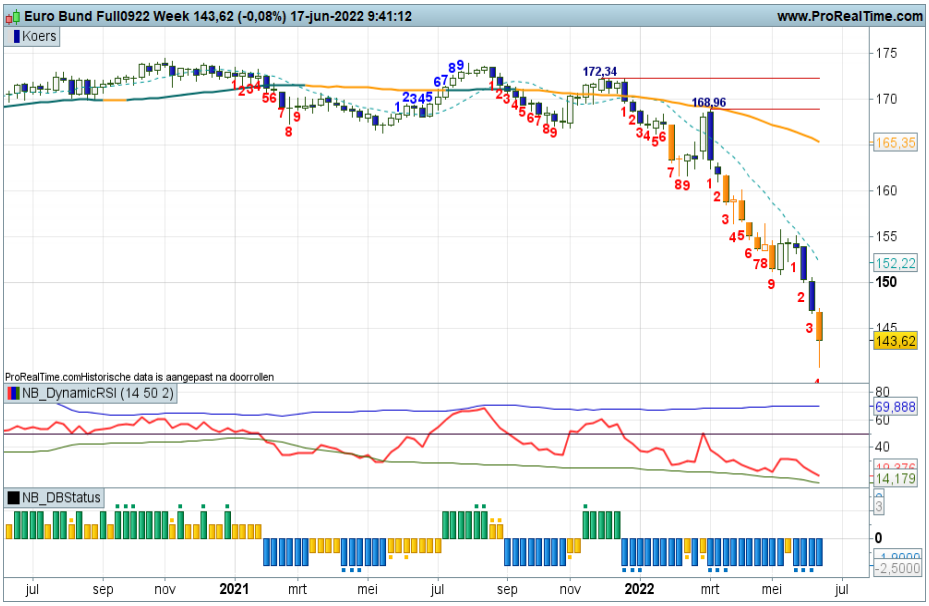

De waarde van uw belegging kan fluctueren. In het verleden behaalde resultaten bieden geen garantie voor de toekomst. Turbo's zijn complexe instrumenten en brengen vanwege het hefboomeffect een hoog risico mee van snel oplopende verliezen. 7 op de 10 retail beleggers verliest geld met de handel in turbo's. Het is belangrijk dat u goed begrijpt hoe turbo's werken en dat u nagaat of u zich het hoge risico op verlies kunt permitteren.

Goud - In balans rond de SMA

Het is nog altijd geen makkelijk koersbeeld voor Goud. Gezien de gematigd stijgende bodemserie die vanaf begin 2021 zichtbaar is op de weekgrafiek kan er gesproken worden over een licht stijgende tradingrange. Daarbinnen is er sprake van een onrustig koersbeeld. Recent is de zone rond 1.800 aangetikt waarna er weer witte candles verschenen op de kaart, maar de koers blijft hangen rond de SMA en er blijft twijfel zichtbaar. Per saldo ligt er wel potentieel tot circa 1.900.

Coaching: bescheiden Turbo Long voor de liefhebber bij witte candles.

Bekijk de BNP Paribas Turbo's

Zilver - Weerstand rond 22 nog overeind

Onlangs sneuvelde de steunzone van de brede tradingrange tussen grofweg 22 en 28. Er werd gebodemd op 20+ waarna de koers wat opveerde. De oude steun blijft echter voor weerstand zorgen, de koers blijft immers hangen rond 22. Zowel de daily en de weekly SMA laten een dalend verloop zien als teken dat het vertrouwen per saldo nog ontbreekt in Zilver. Al met al geen mooi beeld voor Zilver, tenzij de zone rond 22 opwaarts overtuigend doorbroken wordt.

Coaching: als de koers boven 22 breekt liggen er weer kansen voor een opmars richting 24.

Bekijk de BNP Paribas Turbo's

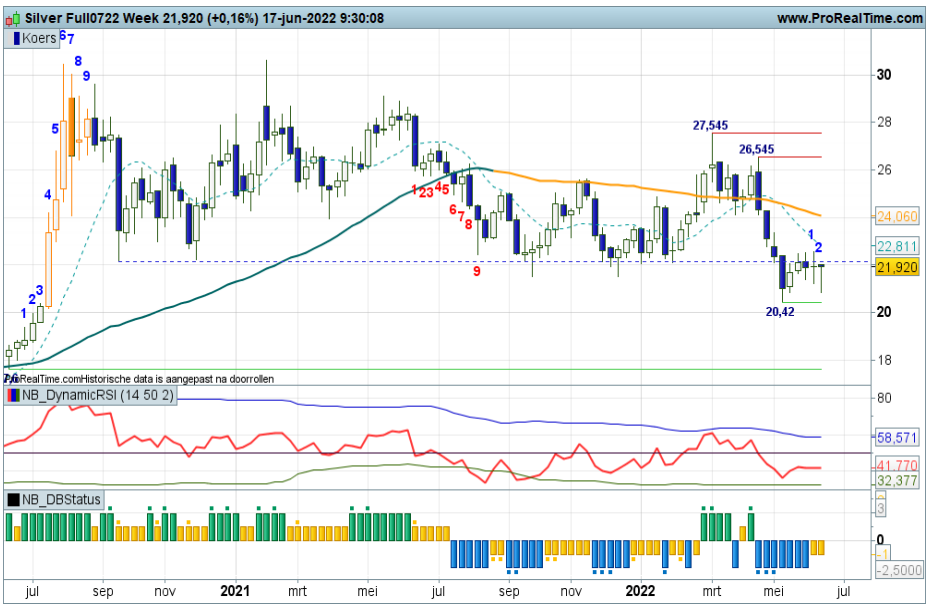

BrentOil future - Lichte topvorming

De koers van BrentOil beweegt opwaarts in een patroon met hogere toppen en hogere bodems. De indicatoren staan overwegend in de plus op de weekgrafiek, de swingteller noteert +8, spanningsmeter RSI loopt stabiel op en de DBS kleurt logischerwijs groen. Na het doorbreken van de zones rond 115 en 120, ligt de top op 130+ alweer in het vizier. Al met al dus een sterke uptrend al is er nu wat tussentijdse topvorming zichtbaar.

Coaching: Turbo Long posities kunnen worden aangehouden zolang de uptrend valide is.

Bekijk de BNP Paribas Turbo's

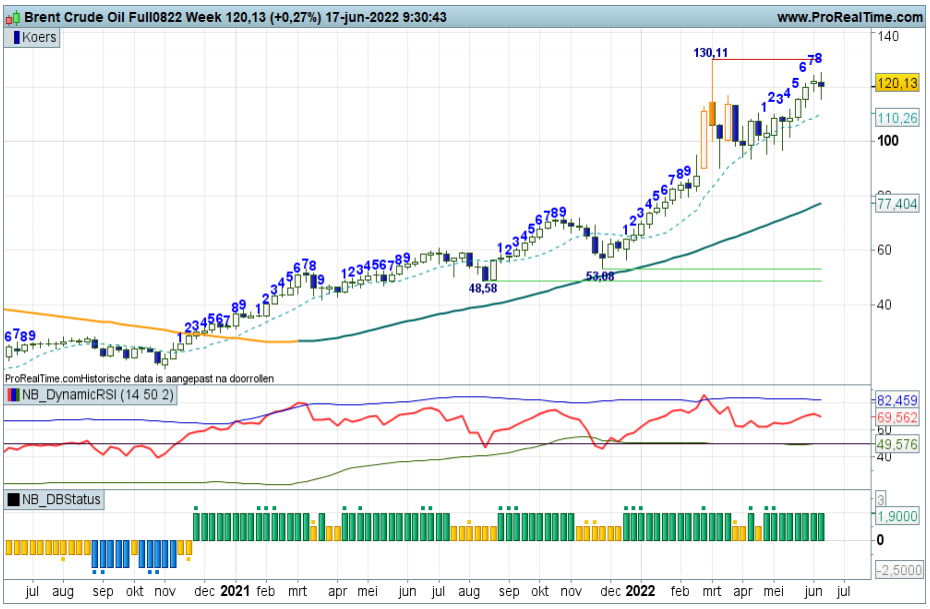

De waarde van uw belegging kan fluctueren. In het verleden behaalde resultaten bieden geen garantie voor de toekomst. Turbo's zijn complexe instrumenten en brengen vanwege het hefboomeffect een hoog risico mee van snel oplopende verliezen. 7 op de 10 retail beleggers verliest geld met de handel in turbo's. Het is belangrijk dat u goed begrijpt hoe turbo's werken en dat u nagaat of u zich het hoge risico op verlies kunt permitteren.

Wie is Nico Bakker?

Ik ben technisch analist met visuele analyse ofwel chart reading als specialisatie, waarbij ik op een eigen specifieke wijze naar markten en koersontwikkelingen kijk. Ik doe veel research op dit gebied, geef trainingen en workshops en besteed veel tijd aan kennisoverdracht. Dit laatste doe ik vooral aan de hand van columns, webinars, commentaren en analyses op bekende beleggings-websites. Daarnaast mag ik regelmatig spreken op seminars en congressen en kunt u mij volgen via Twitter (TheDailyTurbo).
Ik benader de technische analyse vanuit een 'visionairs' oogpunt. Ik probeer het beleggingslandschap met mijn Dashboard Beleggen in kaart te brengen en actieve beleggers te wijzen op kansen en bedreigingen. Een belegger bepaalt zelf wat hij met mijn informatie doet. Als er dan een mooi rendement gehaald kan worden, is mijn missie geslaagd. Ik speel daarbij niet een rol als trader, maar als coach. In mijn rol als coach staat denken en handelen in termen van waarschijnlijkheden centraal. Anders gezegd, het definiëren van scenario's is de basis voor een verantwoorde beleggingsbeslissing. Visies herzien als de markt daar aanleiding voor geeft is dan ook een discipline die niet mag ontbreken.

Naast marktbeelden schetsen en routes uitzetten, gaat mijn belangstelling ook uit naar de Behavioral Finance, ofwel allerlei psychologische valkuilen en vaardigheden die bij beleggen een rol spelen. Met diverse uitspraken en beeldspraken geef ik in presentaties en workshops aan hoe emotie en discipline als rode draad tussen de oren van beleggers loopt.
Ik heb mee mogen helpen de technische analyse in Nederland een gezicht te geven en dat geeft mij veel voldoening. Ik probeer nog steeds op eigen wijze vernieuwingen en andere inzichten over het voetlicht te brengen, in de veronderstelling dat u daar als actieve belegger uw voordeel mee kan doen.
Kijk op www.bnpparibasmarkets.nl voor Technische Condities, Turbo Tijd Setups, dagelijkse Coaching Video's, TA aanbevelingen en Breaking News, en op twitter.com met naam TheDailyTurbo. Dan verliest u mij geen seconde uit het oog.....

Chart Navigator.....achter de schermen
Als belegger wilt u weten hoe het beleggingslandschap eruit ziet. U wilt weten, als u het Damrak overziet, hoe de bulls en bears gemutst zijn. U wilt weten waar significante steun- en weerstandpunten liggen, ofwel cruciale navigatieniveaus. Ik noem dit ook wel kantelpunten, potentiële draaipunten in de markt. Vervolgens is het natuurlijk raadzaam om inzicht te hebben in de route die u als belegger kunt afleggen, ofwel wat geeft het Dashboard aan signalen af?

In mijn wekelijkse nieuwsbrief Chart Navigator omschrijf ik van veel financiële titels de technische conditie, afgeleid van subjectieve en objectieve bevindingen die de weekgrafiek en enkele indicatoren prijsgeven. Ik bekijk de markten en fondsen met een min of meer vaste marktlens, om u als belegger door het financiële landschap te coachen. Naast de informatie in deze nieuwsbrief presenteer ik aanvullende technische bevindingen, tips en suggesties op de website www.bnpparibasmarkets.nl.
De Chart Navigator vervult ook een rol als vraagbaak. Interessante onderwerpen, uitspraken, patronen, beeldspraken en indicatoren uit de technische analyse passeren de revue in de TA Coaching Rubriek. Ik ben technisch analist met visuele analyse ofwel chart reading als specialisatie, waarbij ik op een eigen specifieke wijze naar markten en koersontwikkelingen kijk. Ik doe veel research op dit gebied, geef trainingen en workshops en besteed veel tijd aan kennisoverdracht. Dit laatste doe ik vooral aan de hand van columns, webinars, commentaren en analyses op bekende beleggings-websites. Daarnaast mag ik regelmatig spreken op seminars en congressen en kunt u mij volgen via Twitter (TheDailyTurbo).

Chart Navigator gratis abonnement
Wilt u een gratis abonnement op de Chart Navigator? Ga naar www.bnpparibasmarkets.nl.

De waarde van uw belegging kan fluctueren. In het verleden behaalde resultaten bieden geen garantie voor de toekomst. Turbo's zijn complexe instrumenten en brengen vanwege het hefboomeffect een hoog risico mee van snel oplopende verliezen. 7 op de 10 retail beleggers verliest geld met de handel in turbo's. Het is belangrijk dat u goed begrijpt hoe turbo's werken en dat u nagaat of u zich het hoge risico op verlies kunt permitteren.

Risicowaarschuwing
Turbo's zijn complexe instrumenten en brengen vanwege het hefboomeffect een hoog risico mee van snel oplopende verliezen. 7 op de 10 retail beleggers verliest geld met de handel in turbo's. Het is belangrijk dat u goed begrijpt hoe turbo's werken en dat u nagaat of u zich het hoge risico op verlies kunt permitteren.

Disclaimer
Nico Bakker is directeur/eigenaar van BTAC Visuele Analyse en als zelfstandig consultant gelieerd aan BNP Paribas S.A. (www.bnpparibasmarkets.nl). Wouter de Boer is medewerker van BTAC. De informatie in deze publicatie is niet bedoeld als individueel beleggingsadvies of als een individuele aanbeveling tot het doen van bepaalde beleggingen. Iedere belegging die u overweegt, dient u te toetsen aan uw persoonlijk beleggersprofiel of te bespreken met uw beleggingsadviseur. De waarde van uw beleggingen kan fluctueren. In het verleden behaalde resultaten bieden geen garantie voor de toekomst.
De standpunten en vooruitzichten van Bakker dan wel De Boer geven diens technische mening weer over het betreffende item in de hoedanigheid van technisch analist en consultant. De beloning van BTAC, Bakker of De Boer staat/stond/zal niet direct of indirect in relatie (staan) met zijn specifieke aanbevelingen of standpunten in deze publicatie.
Op het moment van schrijven heeft Nico Bakker en/of Wouter de Boer van BTAC in privé dan wel zakelijk mogelijk een long of short positie in een van de onderliggende waarden zoals beschreven in dit document dan wel financiële instrumenten die hier aan zijn gerelateerd. Er kan tevens sprake zijn van indirecte deelnemingen via beleggingsfondsen, pensioenfondsen en/of kapitaalverzekeringen waarin wordt belegd en waar hij of andere medewerkers van BTAC geen invloed hebben op het beleggingsbeleid. Verder zijn er geen andere potentiële belangenconflicten bekend.

Lees hier de disclaimer ten aanzien van beleggingsaanbevelingen die op dit document van toepassing is: https://www.bnpparibasmarkets.nl/disclaimerbeleggingsaanbevelingen.