TA: Chart Navigator
MARKETING
Meer informatie
Ga naar
www.bnpparibasmarkets.nl
of bel 0900 MARKETS
(0900 6275387; lokaal tarief)
Twitter: @TheDailyTurbo

Wat een turbulentie op de speelvelden. Heftige koersbewegingen, forse uitslagen, maar nog geen aardverschuiving in het beurslandschap. Wel een stevige **"Berenstorm"** met her en der enorme chaos op de chart. Maar biedt dat straks dan koopkansen? Zo mogelijk interessante rebound bewegingen, maar laat eerst de storm luwen om vast te stellen waar de kansen en bedreigingen schuilen. De grafiek biedt wat dat betreft houvast.

AEX-Index® - Heftige turbulentie in correctiefase

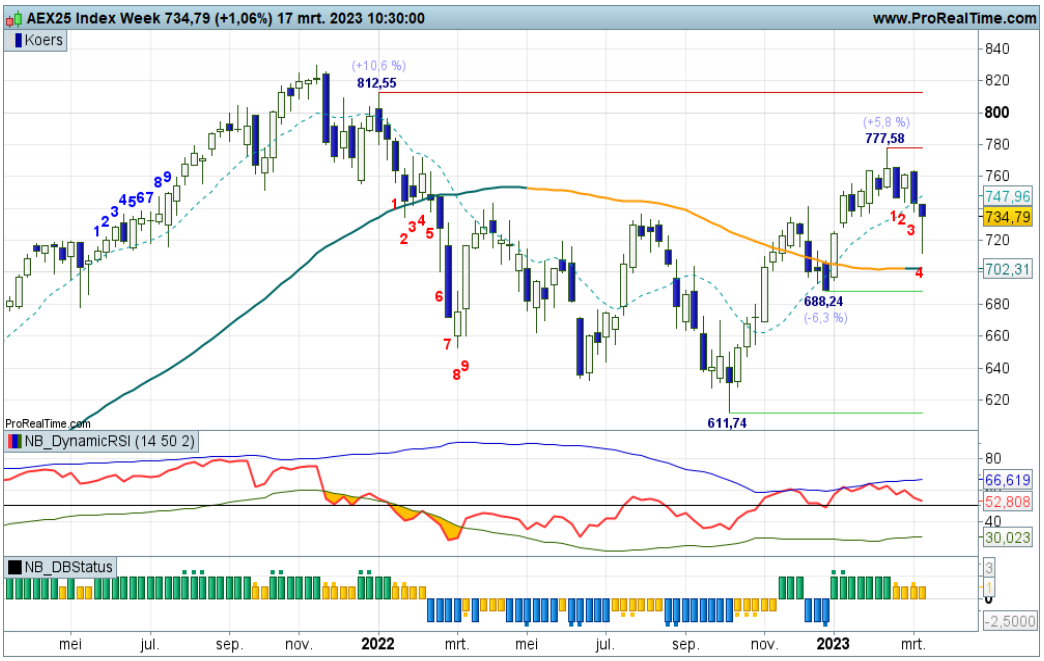

Met een tweede Bearish Engulfing patroon op rij krijgt de 'correctie chart' meer vorm. De beren zorgen voor flinke druk, de afdaling naar zo mogelijk de 700+ zone kan worden vervolgd, een volatiele fase momenteel. Voor nu bezien of de beren hun grip kunnen vergroten. Bij een eerstvolgende witte candle is er zicht op bodemvorming. De bulls tonen wel veerkracht deze week.

Bekijk de BNP Paribas Turbo's

Inhoud Chart Navigator

Indices en Sectorkeuze	P. 2
AEX® Hoofdfondsen	P. 4
TA Coaching Rubriek	P. 12
Selectie Midkapfondsen	P. 13
Turbo Titels Buitenland	P. 15
Valuta - Obligaties	P. 16
Grondstoffen	P. 17

Wilt u reageren?
Heeft u opmerkingen, vragen, suggesties, aanvullingen, wilt u reageren? Doe dit dan door een email te sturen naar:
markets@bnpparibas.com

De RealTime grafieken in deze editie zijn bijgewerkt op de ochtend van publicatie. De week slotkoers kan de definitieve weekcandle en het bijbehorende scenario wijzigen.

Analyses en coaching:
Nico P.R. Bakker
Wouter de Boer
Twitter: @TheDailyTurbo
www.bnpparibasmarkets.nl

BNP PARIBAS **De bank voor een wereld in verandering**

De waarde van uw belegging kan fluctueren. In het verleden behaalde resultaten bieden geen garantie voor de toekomst. Turbo's zijn complexe instrumenten en brengen vanwege het hefboomeffect een hoog risico mee van snel oplopende verliezen. 7 op de 10 retail beleggers verliest geld met de handel in turbo's. Het is belangrijk dat u goed begrijpt hoe turbo's werken en dat u nagaat of u zich het hoge risico op verlies kunt permitteren.

Bel20 Index - Veerkracht

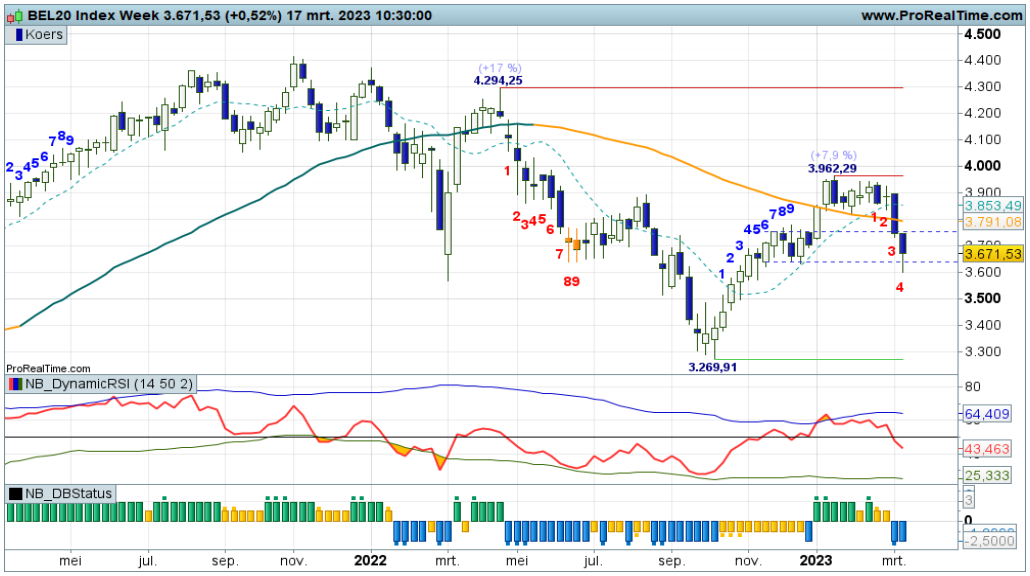

Lange tijd was er sprake van een zijwaartse koersfase, een adempauze onder 4.000 punten. Inmiddels is er sprake van een flinke afdaling, waarbij de koers de bodemzone rond 3.630 onder druk heeft gezet, maar de bulls veerkracht tonen. Dat is goed zichtbaar in de weekcandle. Enig herstel is mogelijk, maar onder 3.600 verslechtert het beeld verder.

Bekijk de BNP Paribas Turbo's

DAX® index - Volatiele sprongen

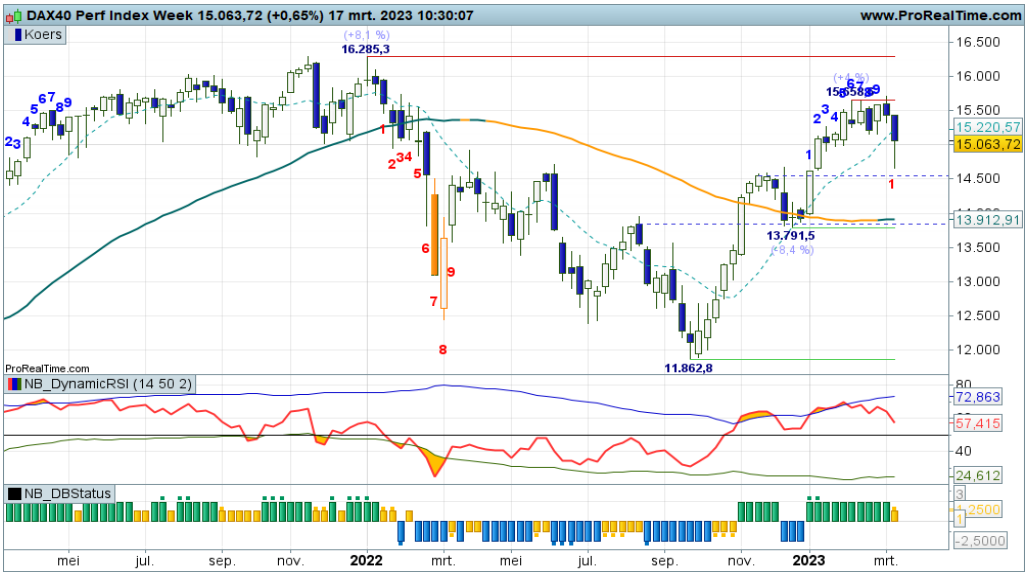

De DAX blijft bewegelijk. Vanaf de barrière rond 15.500 ging een flinke afdaling van start die rap de oude steunzone rond 14.900 bereikte. Na een korte adempauze zakte de index met flinke klappen verder weg richting 14.500 waar een veerkrachtig herstel van start ging dat nu de oude bodemzone rond 15.200 weer bereikt heeft. Het komt tot uiting in de weekcandle met een flinke spike. Even de kat uit maar uit de boom kijken.

Bekijk de BNP Paribas Turbo's

EUROSTOXX50® index - Flinke veerkracht

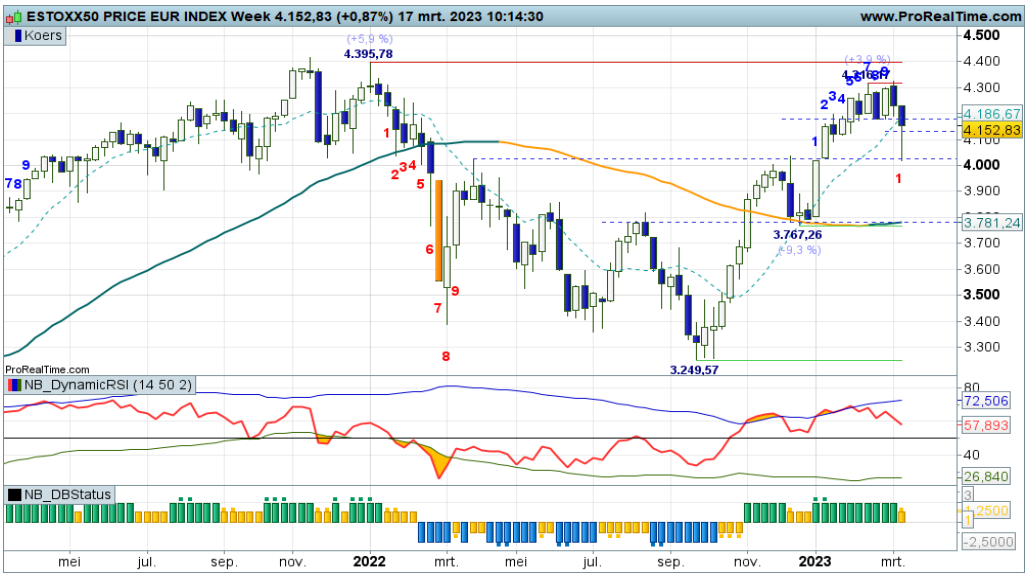

Na de consolidatie is ook in de Eurostoxx50 een flinke afdaling zichtbaar, met een stevig herstel. De beer is door het raam naar beneden gesprongen, waar de bulls wanhopig zochten naar een vangnet dat werd gevonden rond 4.000 punten. Het oude high zorgde voor flinke veerkracht, waardoor de koers nu weer rond de oude bodems staat. Een spannend kantelpunt, want wordt het breken of draaien?

Bekijk de BNP Paribas Turbo's

De waarde van uw belegging kan fluctueren. In het verleden behaalde resultaten bieden geen garantie voor de toekomst. Turbo's zijn complexe instrumenten en brengen vanwege het hefboomeffect een hoog risico mee van snel oplopende verliezen. 7 op de 10 retail beleggers verliest geld met de handel in turbo's. Het is belangrijk dat u goed begrijpt hoe turbo's werken en dat u nagaat of u zich het hoge risico op verlies kunt permitteren.

NASDAQ index - Gehannes rond het gemiddelde

Wat een gehannes rond het koersgemiddelde. Het speelveld werd wat breder vorige week, en deze week ging er nog een schepje bovenop. Weerstand op 12.881, steun rond de daily SMA op grofweg 11.800. Laat wellicht maar even gaan tot de rust is teruggekeerd en het beeld weer helder is.

Bekijk de BNP Paribas Turbo's

S&P500 index - Nog niet positief

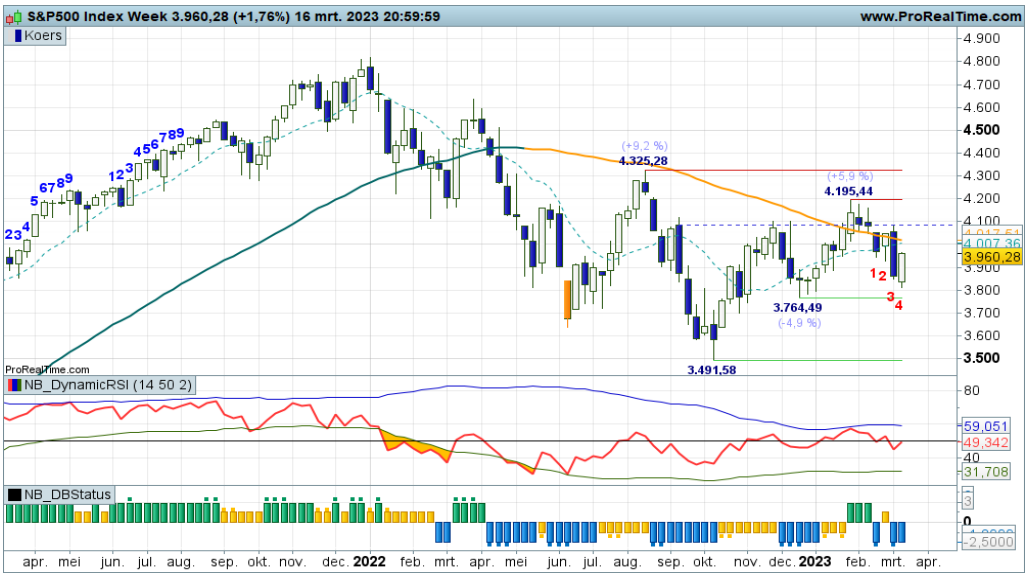

Ondanks de flinke opleving, word ik niet enthousiast van de S&P500. Ik zie immers het volgende: Een gematigd hogere top, maar koersen onder de oude toppen op 4.100. Een valse uitbraak, die ook nog is getest vorige week. Vervolgens een stevige afdaling en deze week opnieuw een herstel, dat reikt tot de bodies rond 4.000. Een kantelpunt. Daarboven klaart het beeld op en stijgt wellicht ook het enthouisasme in de markt. De S&P mag ook op de watchlist.

Bekijk de BNP Paribas Turbo's

Sector Banks SX7P - Bodemen op het middenveld?

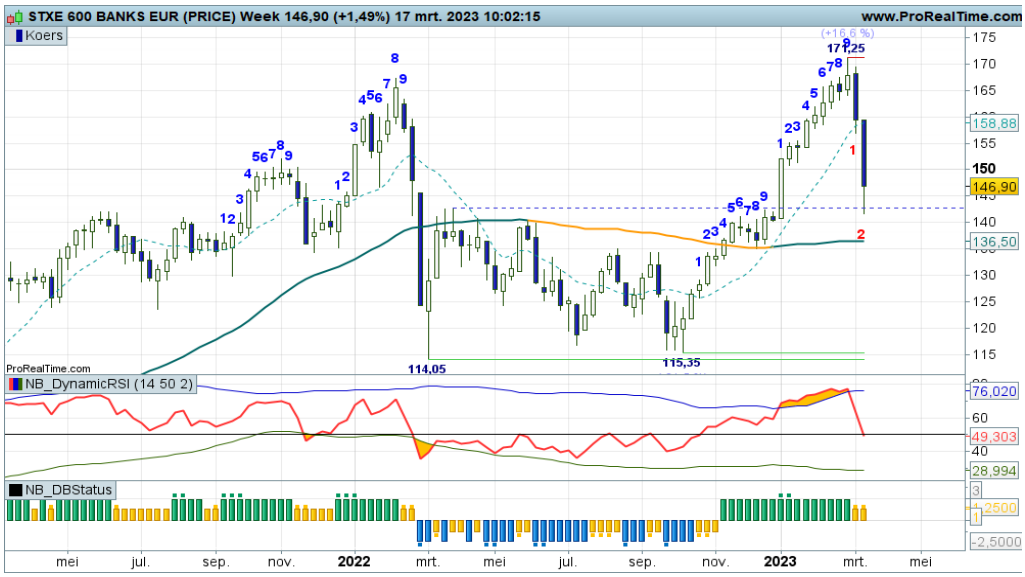

De sector Banks kreeg flinke klappen te verduren. Vanaf de topzone rond 171+ verscheen vorige week reeds een stevige zwarte candle die deze week een vervolg heeft gekregen. Inmiddels is de gehele opmars van 2023 teniet gedaan en staat de sector rond de voorliggende top. Een mooie plek voor een bodem? Het lijkt er wel op, nu er al een sprietje verschijnt in de weekcandle.

Bekijk de BNP Paribas Turbo's

De waarde van uw belegging kan fluctueren. In het verleden behaalde resultaten bieden geen garantie voor de toekomst. Turbo's zijn complexe instrumenten en brengen vanwege het hefboomeffect een hoog risico mee van snel oplopende verliezen. 7 op de 10 retail beleggers verliest geld met de handel in turbo's. Het is belangrijk dat u goed begrijpt hoe turbo's werken en dat u nagaat of u zich het hoge risico op verlies kunt permitteren.

Adyen - Stevige turbulentie in de 1250 steunzone

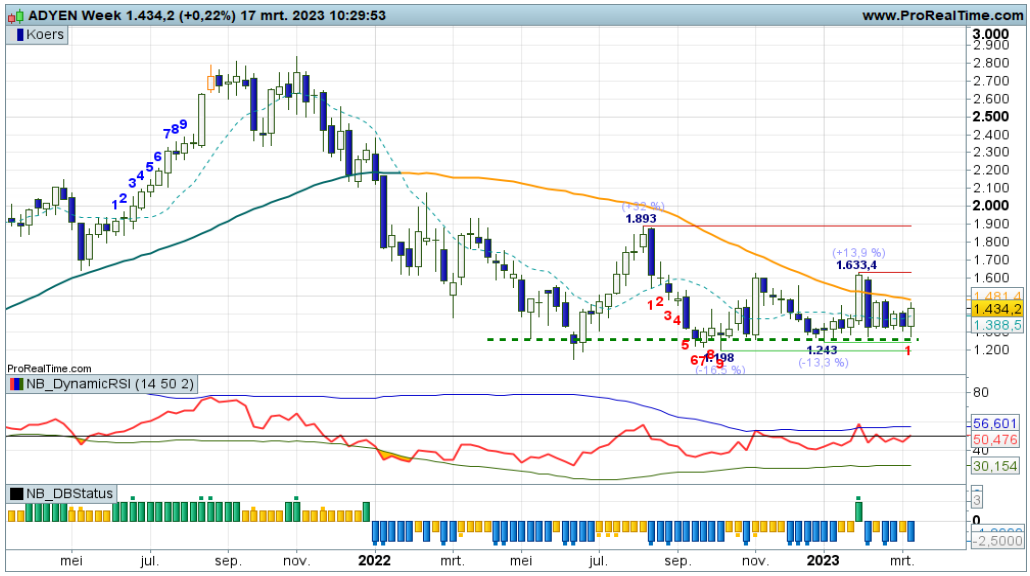

Met veel gevoel voor dramatiek proberen de bulls te overleven bij de steunzone rond 1250. De koers zwiept erg heen en weer, veel turbulentie en weinig trend dus. Meerdere witte candles zijn gewenst om Turbo Long posities te overwegen voor koopjesjagers. Trendvolgende beleggers laten dit fonds vooralsnog links liggen, aldus de coach.

Bekijk de BNP Paribas Turbo's

Aegon - Zeer turbulente negatieve overgangsfase

Met een enorme dreun wordt de koers in elkaar gedrukt tot bijna de 3,80+ steunzone. Maar de bulls tonen veerkracht, ze vechten terug, met als resultaat een enorme spriet onder aan de zwarte body. Voor nu bezien of de rebound kan aanhouden tot de SMA, of dat de bulls met hun wilskracht kunnen doorstomen naar opnieuw de 5+ zone. Twee handen aan het stuur in de huidige berenstorm.

Bekijk de BNP Paribas Turbo's

Ahold - Dappere strijd in de 30+ zone, een afkoeling als extra aanloopje?

"De rem er op bij de rode strepen, een terugval naar de Fibo grid op 29+ tot 28+ lijkt de volgende stap te worden. Een gezonde afkoeling, het is uitzien naar bodemvorming, het liefst bij 28,60 onder het motto 'oude weerstand wordt nieuwe steun'. Voor nu dus Turbo Long posities opruimen", zo schreef ik vorige week. Ik hoef hier niets aan toe te voegen, zij het dat de bulls zich moeilijk overgeven.

Bekijk de BNP Paribas Turbo's

De waarde van uw belegging kan fluctueren. In het verleden behaalde resultaten bieden geen garantie voor de toekomst. Turbo's zijn complexe instrumenten en brengen vanwege het hefboomeffect een hoog risico mee van snel oplopende verliezen. 7 op de 10 retail beleggers verliest geld met de handel in turbo's. Het is belangrijk dat u goed begrijpt hoe turbo's werken en dat u nagaat of u zich het hoge risico op verlies kunt permitteren.

Akzo Nobel - Bulls krijgen klap

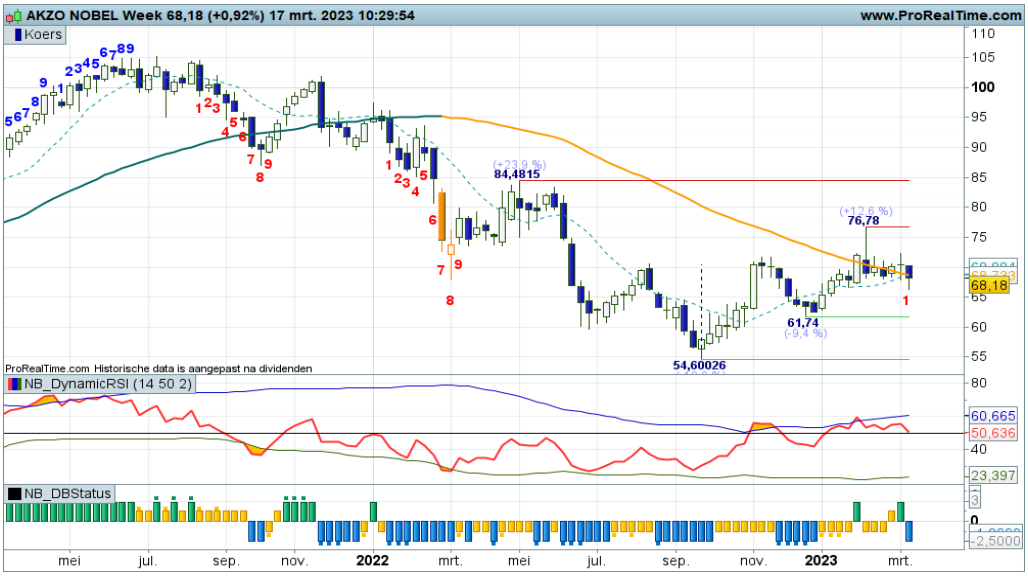

De bulls hadden het al moeilijk, deze week moeten ze een berentik incasseren. Ze vallen scherp terug, het is even aanzien of zij in staat zijn een tegenaanval te plaatsen. Wonden likken en terugkomen. Laten we komende week even afwachten, dan weten we meer.

Bekijk de BNP Paribas Turbo's

Arcelor Mittal - Bulls vallen terug vanaf de 30+ zone

"Deze week echter een stap terug getuige de forse zwarte candle. Nu al topvorming als opmaat voor een correctie richting 27 tot 25+? Charttechnisch wellicht wel, de indicatoren staan nog in de plus. Bij meer topvorming overwegen om koopposities te neutraliseren". zo luidde vorige week mijn commentaar, niet wetende dat er deze week een flinke berentik uitgedeeld zou worden.

Bekijk de BNP Paribas Turbo's

ASMI - Kan de uptrend worden vervolgd?

"De Fibo grid op 299+ tot 274+ moet binnenkort steun aanreiken om daarna de uptrend echt te starten. Na een succesvolle pullback zijn er koopkansen voor trendbeleggers", zo luidde vorige week mijn commentaar. Op moment van schrijven staat alles in de plus, dus zijn er nieuwe of additionele koopkansen voor trendvolgende beleggers.

Bekijk de BNP Paribas Turbo's

De waarde van uw belegging kan fluctueren. In het verleden behaalde resultaten bieden geen garantie voor de toekomst. Turbo's zijn complexe instrumenten en brengen vanwege het hefboomeffect een hoog risico mee van snel oplopende verliezen. 7 op de 10 retail beleggers verliest geld met de handel in turbo's. Het is belangrijk dat u goed begrijpt hoe turbo's werken en dat u nagaat of u zich het hoge risico op verlies kunt permitteren.

ASML - De correctie kan binnenkort opdrogen.

Vanaf de 638 top en rode streep is een correctie gaande richting de SMA op 530 met wat tussenliggende steunniveaus uit hoofde van de Fibo grid. Het proces van hogere toppen en hogere bodems is nog intact, dus eerdaags bodemen lijkt aannemelijk. De witte candle van deze week zou daartoe de eerste stap kunnen zijn. Wellicht al wat anticiperende Turbo Long posities overwegen?

Bekijk de BNP Paribas Turbo's

BESI - Bulls verliezen mogelijk wat momentum

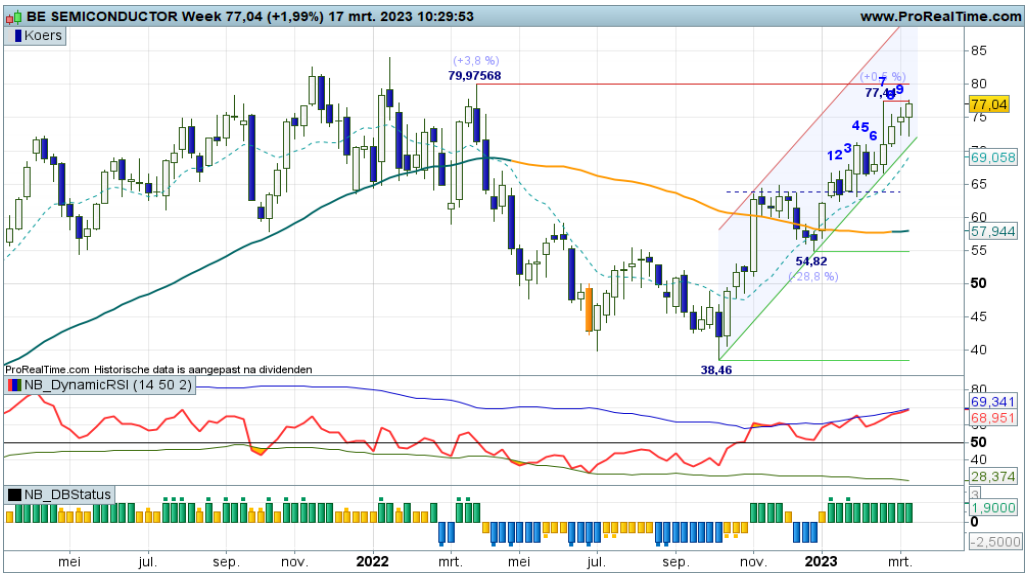

Vorige week al even gewezen op het verlies aan momentum door de swingteller op +9 en een afketsende RSI tegen de OB-lijn. Onder 72,00 gaat een correctie van start richting de 65 zone, maar nu al verder Turbo Long posities afbouwen is wel de overweging zolang het niet lukt om de rode streep op 77+ te slechten.

Bekijk de BNP Paribas Turbo's

DSM - Trading box tussen 110 steun en 130 weerstand

Het wil niet erg vlotten met het koersverloop. Zijwaarts onder de SMA tussen 110 steun en 130 weerstand, dat is het charttechnische beeld. Het wordt thans tijd dat de bulls in actie komen bij de onderlijn van de trading box. Bij een witte candle rond 110 zijn er Tubo Long kansen voor koopjesjagers.

Bekijk de BNP Paribas Turbo's

De waarde van uw belegging kan fluctueren. In het verleden behaalde resultaten bieden geen garantie voor de toekomst. Turbo's zijn complexe instrumenten en brengen vanwege het hefboomeffect een hoog risico mee van snel oplopende verliezen. 7 op de 10 retail beleggers verliest geld met de handel in turbo's. Het is belangrijk dat u goed begrijpt hoe turbo's werken en dat u nagaat of u zich het hoge risico op verlies kunt permitteren.

Exor - Bulls vallen rap terug

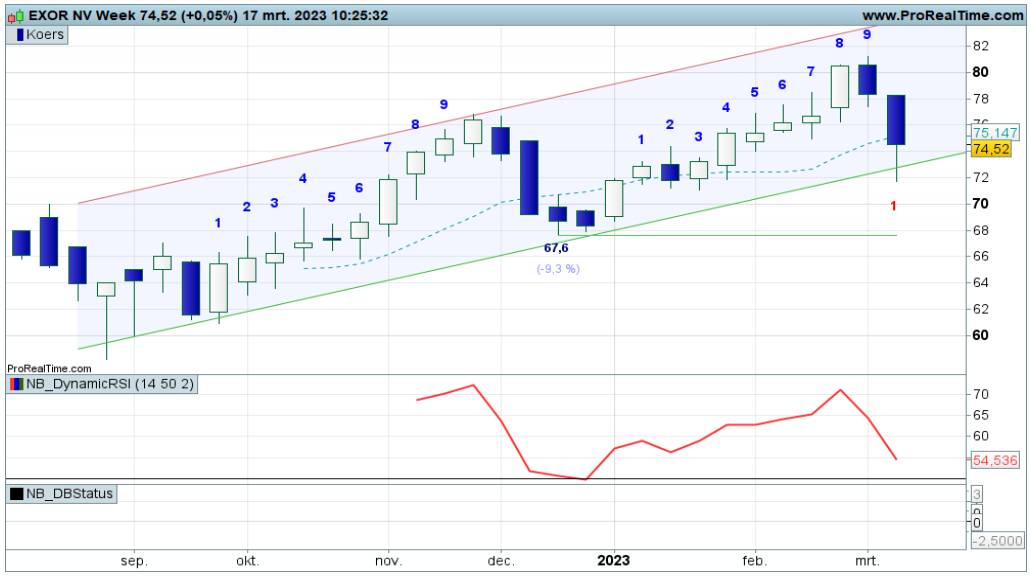

Vorige week swing +9 met zwarte candle, dus topvorming in de maak als opmaat voor een correctie. Maar dat er deze week een flinke berentik zou volgen, is wel een verrassing. Het goeie nieuws is dat de koers binnen het stijgingskanaal blijft bewegen. Dus er zijn weer koopkansen als er volgende week een witte candle verschijnt op de oplopende steunlijn.

Bekijk de BNP Paribas Turbo's

Heineken - Bulls goed op stoom, maar wel eerst een adempauze

"Waar houdt deze rally op en wanneer start er een pullback om de uitbraak te valideren? De chart zal dat aan moeten geven. De RSI stuurt aan op topvorming, dus pas op als er opnieuw een zwarte candle verschijnt. Dan Turbo Long posities verder afbouwen, aldus de coach", zo meldde ik vorige week. We kunnen voortborduren op dit scenario, de pullback is immers gestart. Terug naar de 90+ zone.

Bekijk de BNP Paribas Turbo's

IMCD - Tussen rood en groen

Het lukt maar niet om boven de rode zone rond 157+ te breken. Deze week de swingteller naar -4 en de DBS opnieuw in correctiestand. Zou de SMA lijn de bulls in de race houden, of dreigt er een trendbreuk? Op dit moment is er sprake van min of meer stabilisatie tussen rood en groen, als u begrijpt wat ik bedoel. We wachten op een duidelijk signaal uit het veld.

Bekijk de BNP Paribas Turbo's

De waarde van uw belegging kan fluctueren. In het verleden behaalde resultaten bieden geen garantie voor de toekomst. Turbo's zijn complexe instrumenten en brengen vanwege het hefboomeffect een hoog risico mee van snel oplopende verliezen. 7 op de 10 retail beleggers verliest geld met de handel in turbo's. Het is belangrijk dat u goed begrijpt hoe turbo's werken en dat u nagaat of u zich het hoge risico op verlies kunt permitteren.

ING - Felle berentik zorgt voor turbulentie, wat een berenstorm!

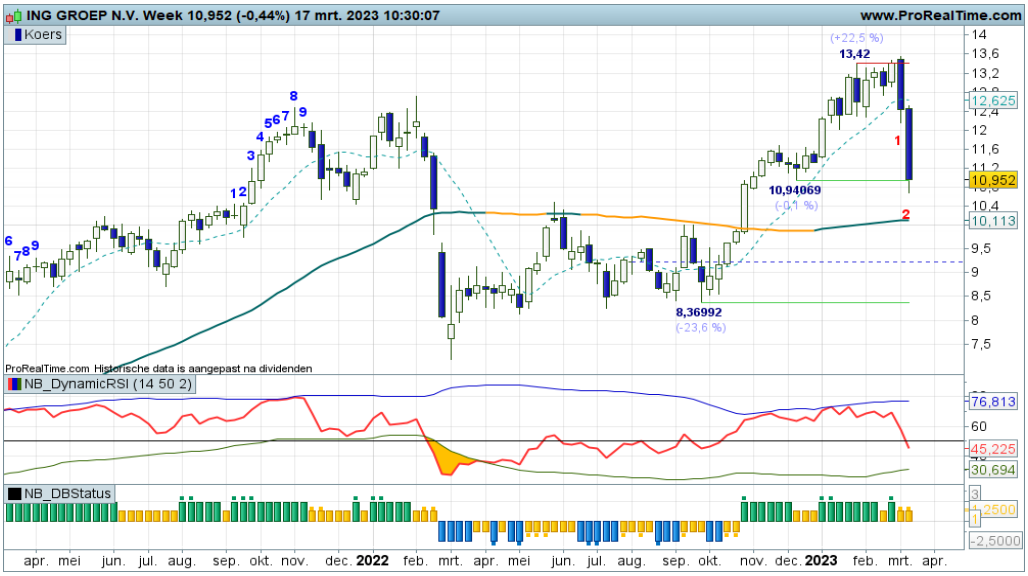

"Tijd voor een top en een dip naar de 11,50 tot mogelijk zelfs de 10,00 zone, om daarna de trend te vervolgen, zo luidt het scenario. Voor nu bezien of de beren meer druk kunnen uitoefenen", zo schreef ik vorige week, niet vermoedende dat er deze week opnieuw een flinke berentik werd uitgedeeld. Laat de beren maar even hun gang gaan. De bulls tonen wel veerkracht deze week.

Bekijk de BNP Paribas Turbo's

KPN - Bulls pauzeren, milde correctie vooralsnog

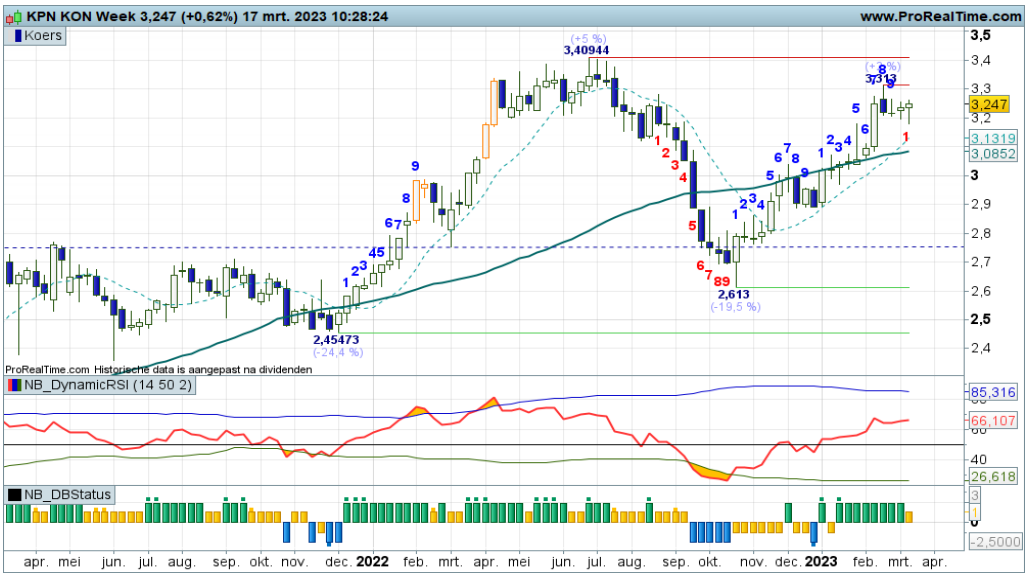

Stabilisatie rond 3,25 in afwachting van een nieuwe significante koersbeweging, dat is momenteel de charttechnische situatie. Een milde correctie naar 3+ is mogelijk, maar ook een uitbraak boven 3,30+. Even aanzien wat de spelers van plan zijn.

Bekijk de BNP Paribas Turbo's

NN Group - Bulls zwaar onderuit

"Krak, de dalende trend wordt vervolgd, het proces van lagere toppen en lagere bodems kan worden vervolgd met zicht op 33+ als haalbaar koersdoel", zo schreef ik vorige week. Welnu, in één klap de 33+ zone bereikt, dat is nou ook wel overdreven, wat een berentik! Meteen zwaar OS, dus een rebound zou de volgende stap moeten zijn. Volgende week een witte candle?

Bekijk de BNP Paribas Turbo's

De waarde van uw belegging kan fluctueren. In het verleden behaalde resultaten bieden geen garantie voor de toekomst. Turbo's zijn complexe instrumenten en brengen vanwege het hefboomeffect een hoog risico mee van snel oplopende verliezen. 7 op de 10 retail beleggers verliest geld met de handel in turbo's. Het is belangrijk dat u goed begrijpt hoe turbo's werken en dat u nagaat of u zich het hoge risico op verlies kunt permitteren.

Philips - Rebound droogt op, wat gaan de spelers doen?

Onlangs wees ik al op het opdrogen van de rebound en dus het verzilveren van rebound posities. Deze week wijzigt er niet veel in het charttechnische beeld. Kleine candles, wisselende standen bij de indicatoren, wat zijwaarts geschuifel, het is uitzien naar een overtuigend signaal uit het veld waaruit blijkt wat de spelers van plan zijn.

Bekijk de BNP Paribas Turbo's

Prosus - Correctie in volle gang

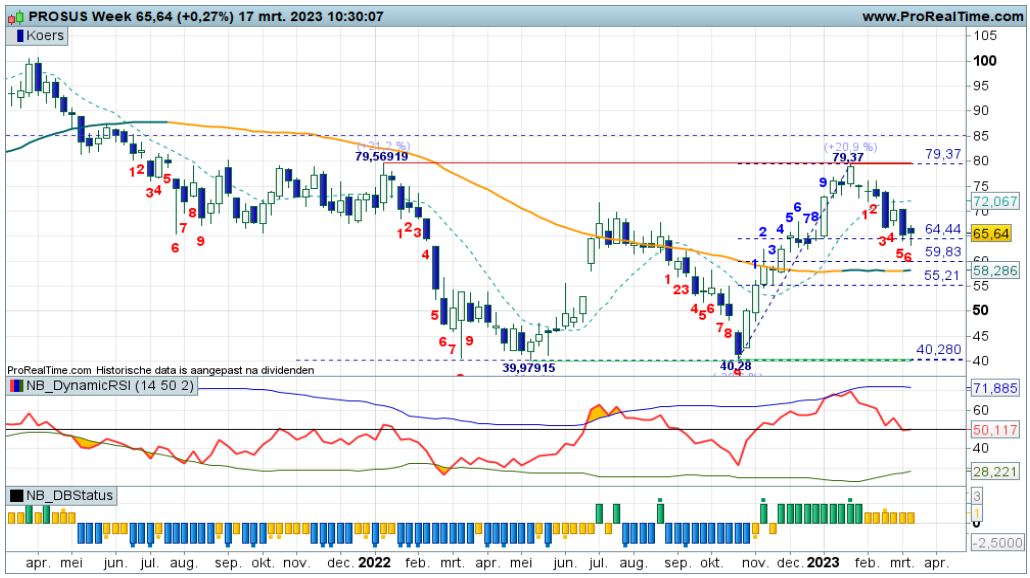

"Er kan gecorrigeerd worden tot aan de Fibo grid rond 64+ of 60+. Overweeg Turbo Long posities verder af te bouwen en te wachten op nieuwe koopkansen op lagere niveaus. Het is uitzien naar een hogere bodem, uiteraard boven de SMA lijn", zo schreef ik vorige week. de correctie is nog in volle gang, we wachten rustig af.

Bekijk de BNP Paribas Turbo's

Randstad - Flink gespartel in de 60+ zone

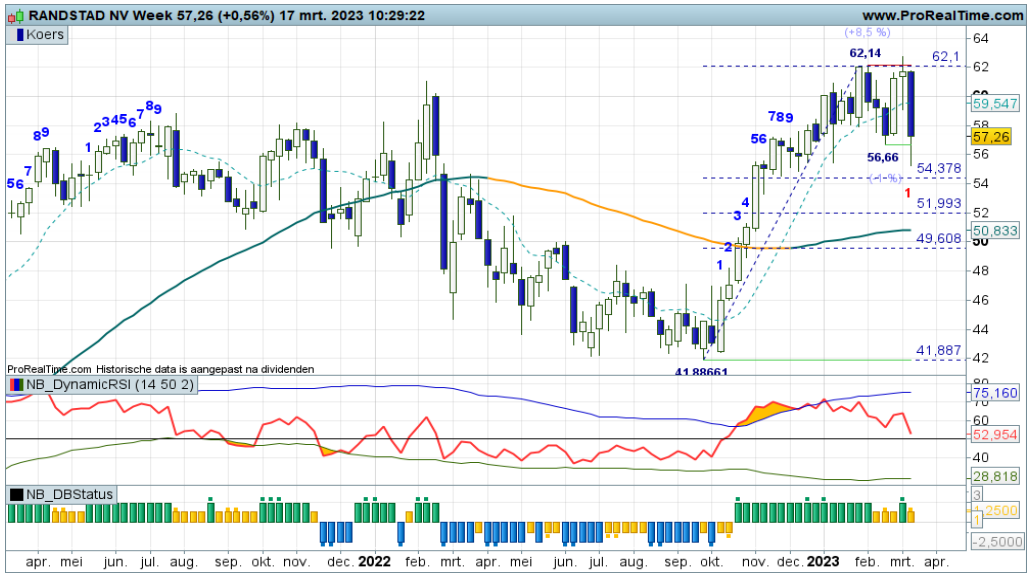

Wat een spanning en sensatie op dit speelveld. Formeel is een correctie status valide, de bulls hebben het moeilijk. Of toch een aanval richting 62+? Of een laatste stuiptrekking van de bulls om vervolgens weg te zakken naar de Fibo grid? Deze week in ieder geval een stevige berentik, het blijft erg volatiel!

Bekijk de BNP Paribas Turbo's

De waarde van uw belegging kan fluctueren. In het verleden behaalde resultaten bieden geen garantie voor de toekomst. Turbo's zijn complexe instrumenten en brengen vanwege het hefboomeffect een hoog risico mee van snel oplopende verliezen. 7 op de 10 retail beleggers verliest geld met de handel in turbo's. Het is belangrijk dat u goed begrijpt hoe turbo's werken en dat u nagaat of u zich het hoge risico op verlies kunt permitteren.

RELX - Wat een volatiliteit, topvorming bij 30?

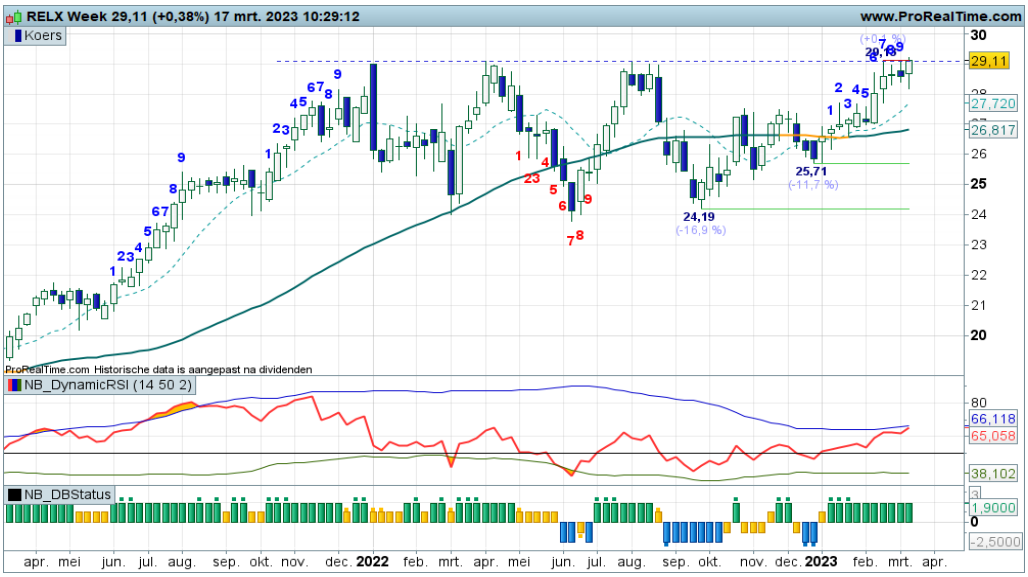

De bulls gaan deze week flink tekeer om de koers noordwaarts te stuwen. Wat een dramatiek op het veld, spannende strijd richting de rode streep op 29+ met thans de RSI tegen de dynamische OB lijn. Wat gaan de bulls daar doen? Keren of passeren? Bij haperingen aldaar toch maar overwegen om (deels) Turbo Long posities op te ruimen.

Bekijk de BNP Paribas Turbo's

Shell PLC - Flinke berentik, terug naar de SMA lijn

Ik wees al op vermoeidheidsverschijnselen bij de bulls, deze week een enorme berentik tot zelfs onder de SMA lijn. Maar wat een veerkracht uit het stierenkamp, de body blijft boven de SMA zo te zien. Komende week een witte candle op de SMA zal de trend valideren en dus zijn er dan koopkansen voor trendvolgende beleggers. Hoopvolle vooruitzichten derhalve.

Bekijk de BNP Paribas Turbo's

Signify - Beren slaan toe, dalende trend krijgt impuls

In de afgelopen weken was er sprake van een afwachtende houding bij de spelers. Deze week geven echter de beren te kennen de dalende trend te willen vervolgen. De Down status op het Dashboard was al enige weken zichtbaar, deze week dus een extra tik zuidwaarts. Voor Turbo Short spelers extra kansen.

Bekijk de BNP Paribas Turbo's

De waarde van uw belegging kan fluctueren. In het verleden behaalde resultaten bieden geen garantie voor de toekomst. Turbo's zijn complexe instrumenten en brengen vanwege het hefboomeffect een hoog risico mee van snel oplopende verliezen. 7 op de 10 retail beleggers verliest geld met de handel in turbo's. Het is belangrijk dat u goed begrijpt hoe turbo's werken en dat u nagaat of u zich het hoge risico op verlies kunt permitteren.

UMG - Bulls vallen terug naar de SMA lijn, bodem aanstaande?

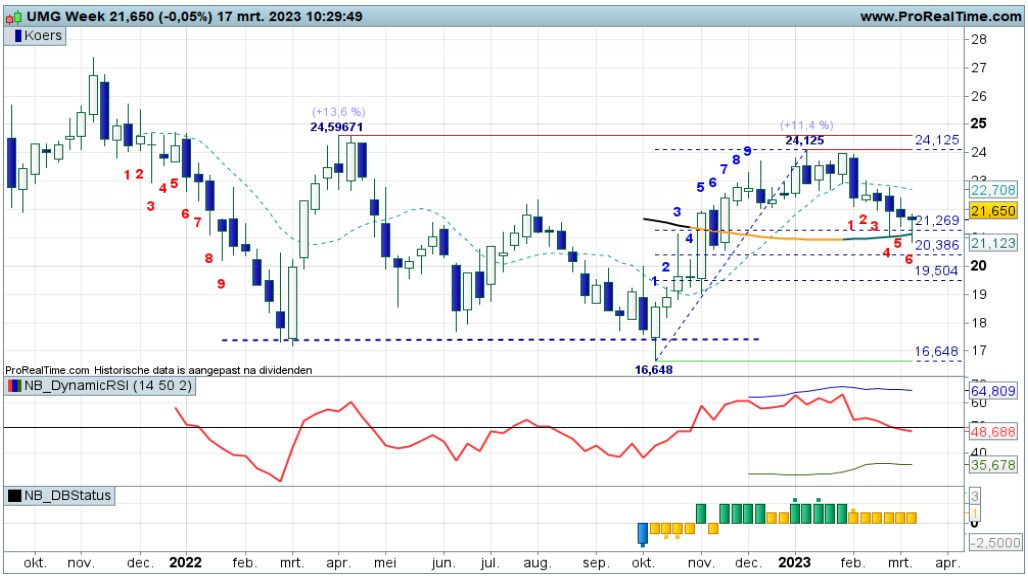

Met de swingteller op -6 krijgt de correctie deze week een extra zet, getuige de zwarte candle. De SMA lijn op 21+ wordt aangetikt met eveneens het aanraken van de eerste Fibo lijn. Hier bodemen zou een prima trend scenario opleveren. Dus is het wachten op een witte candle komende week. Komt die niet, dan kan de beer zijn druk vergroten.

Bekijk de BNP Paribas Turbo's

Unibail Rodamco - Falende stieren

Met stevige koersuitslagen overheerst toch een negatief sentiment, getuige alle minstanden bij de indicatoren. De Down status is valide, de beren kunnen hun weg vervolgen naar de 47+ zone en wellicht lager. Niet eerder dan boven de SMA op 56,00 kan het tij keren. Voor nu dus kansen voor Turbo Short spelers.

Bekijk de BNP Paribas Turbo's

Unilever - Adempauze voor de bulls

Er tekent zich een trading box af met aan de bovenkant de 48+ weerstandzone en aan de onderkant zo mogelijk 45+ als steunzone. Dit alles binnen een langere termijn grillige uptrend. Dit zou je een adempauze voor de bulls kunnen noemen. Het is even aanzien wat de spelers verder van plan zijn, het ziet er thans redelijk neutraal uit.

Bekijk de BNP Paribas Turbo's

De waarde van uw belegging kan fluctueren. In het verleden behaalde resultaten bieden geen garantie voor de toekomst. Turbo's zijn complexe instrumenten en brengen vanwege het hefboomeffect een hoog risico mee van snel oplopende verliezen. 7 op de 10 retail beleggers verliest geld met de handel in turbo's. Het is belangrijk dat u goed begrijpt hoe turbo's werken en dat u nagaat of u zich het hoge risico op verlies kunt permitteren.

Wolters Kluwer - Bulls goed op stoom, topvorming nabij

De bulls razen lekker door, ze bewegen op 'uncharted territory', ze zijn nog nooit zo hoog geweest. Voor nu bezien wanneer er getopt gaat worden. De kans hierop neemt toe nu de swingteller op +9 staat en de RSI de OB-lij nadert. Bij een eerstvolgende zwarte candle is het dan ook te overwegen om (deels) wat winsten te verzilveren.

Bekijk de BNP Paribas Turbo's

Chart Navigator - TA Coaching Rubriek

Visuele overspannenheid

Er zijn periodes op de beurs waarin onstuimigheid, wispelturigheid en forse koerssprongen zorgen voor chaos op de speelvelden. Het koersritme wordt ernstig verstoord, waardoor er sprake kan zijn van wat ik noem visuele overspannenheid. Sta mij toe een en ander uit te leggen aan de hand van de dagchart van Aegon, zie de afbeelding hiernaast.

Visuele overspannenheid op de dagchart van Aegon

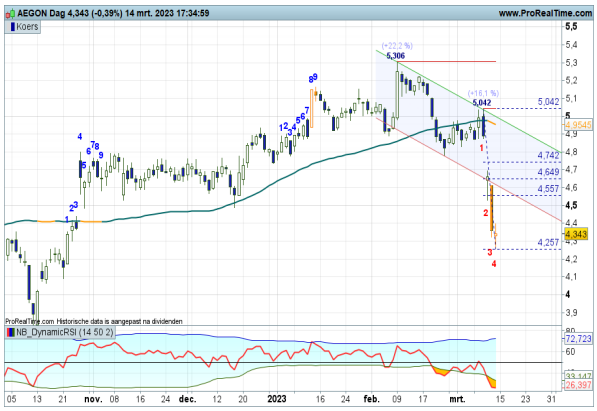

Koersritme

Een van de veronderstellingen voor het bestaansrecht van technische analyse is het feit dat koersen in trends bewegen, ze laten richting zien, een mooi glooiend koersritme. Maar dat ritme kan door wat voor oorzaak dan ook (daar bemoei ik me niet mee) ernstig worden verstoord, zowel boven in de chart als onder in de grafiek. In het eerste geval is er sprake van overdreven euforisch sentiment, de koers staat veel te hoog, ik zou zeggen 'vraag niet hoe het kan, maar profiteer er van' en pak je winst als actieve belegger, want een flinke correctie loert om de hoek.
In het tweede geval praten we over een extreme koersafstraffing, een vrije koersval, de beer in optima forma. Ook niet normaal, daar zal de markt, in dit geval de stier, op reageren met een felle stoot. Hoe profiteer je als actieve belegger van deze situatie? U raadt het al, er dient zich een koopkans aan.

Spanningssignalen

Hoe kun je op de grafiek zien en met de indicatoren meten dat er sprake is van overdreven sentiment, in geval van AEGON onder in het veld? Ik zal ze kort noemen. De afstand tussen candle(s) en SMA is relatief te groot, hetgeen wordt aangegeven met een oranje MRI candle, die aangeeft dat de afstand meer dan 3 STD waarden groot is, waardoor de kans op een terugkeer naar de SMA, een zogenaamde Mean Reversion Indicatie, groot is. Extra indicatie is koersvorming onder het dalingskanaal. Wellicht het belangrijkste signaal wordt afgegeven door onze dynamische spanningsmeter, de RSI. De rode lijn onder de groene lijn (OS-lijn), het vlak kleurt geel, stuurt aan op bodemvorming. Bij een zogeheten OS-UP upcross, in combinatie met een witte candle, kan de stier zijn gang gaan. De koers terugdrukken in de hoger liggende Fibo grid is dan de opdracht. Mooie rebound toch?

Op maandag 20 maart a.s. om 19:30 uur staat het **BB&B WEBINAR** gepland, de TA coaching sessie voor de middellange termijn trendvolgende belegger, op zoek naar coaching en inspiratie. Waar schuilen thans de kansen en bedreigingen? Waar kun je als trendbelegger scoren? Hoe is het gesteld met trend en sentiment? Doe mee!

Klik hier om u aan te melden

De waarde van uw belegging kan fluctueren. In het verleden behaalde resultaten bieden geen garantie voor de toekomst. Turbo's zijn complexe instrumenten en brengen vanwege het hefboomeffect een hoog risico mee van snel oplopende verliezen. 7 op de 10 retail beleggers verliest geld met de handel in turbo's. Het is belangrijk dat u goed begrijpt hoe turbo's werken en dat u nagaat of u zich het hoge risico op verlies kunt permitteren.

ABN AMRO - Felle correctietikken

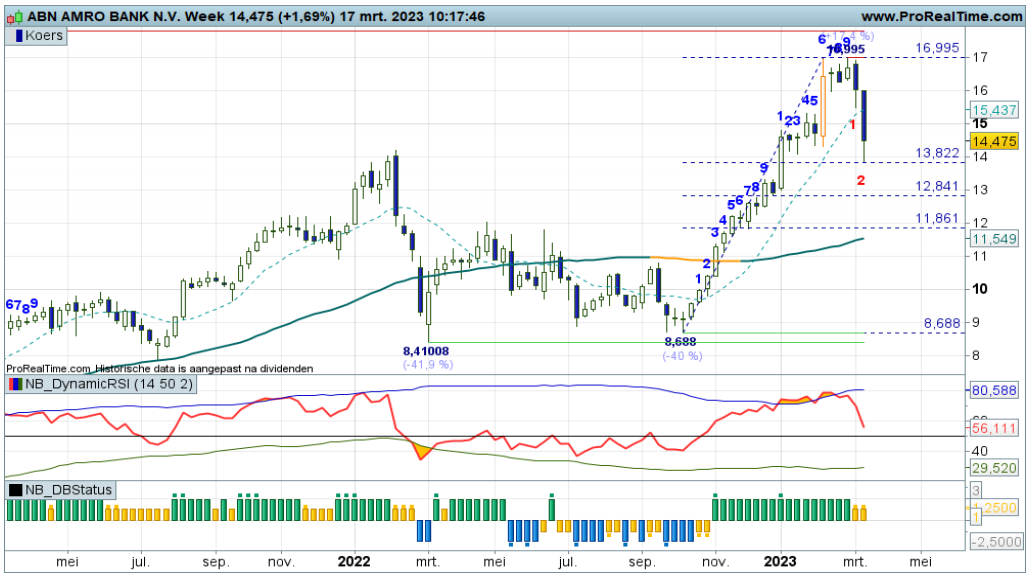

Vorige week een Bearish Engulfing patroon, deze week een felle berentrap tot aan de eerste Fibo lijn op 13,80+. Een stevige correctie, een afkoeling als opmaat voor bodemvorming en hervatting van de uptrend. Het is dus wachten op de eerstvolgende witte candle als eerste indicatie van bodemvorming. Laat de beer maar even uitrazen.

Bekijk de BNP Paribas Turbo's

ASR Nederland - Krak door het ijs

Met een enorme berendreun wordt de koers rap onder de SMA lijn gedrukt. Een felle negatieve overgangsfase is thans valide als eerste stap in een mogelijke nieuwe dalende trendfase. Maar dan eerst even een pullback richting de SMA om de trendbreuk te valideren. De RSI hint al op bodemvorming.

Bekijk de BNP Paribas Turbo's

Galapagos - Voorzichtige rebound

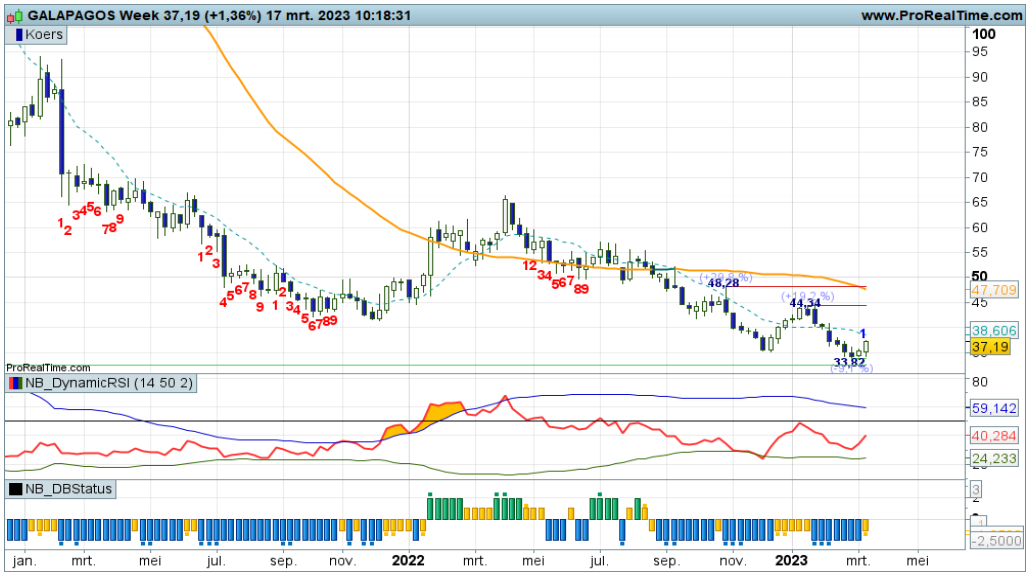

Al maandenlang is er sprake van een dalende trendfase, dat moge duidelijk zijn. Maar binnen een downtrend zijn er altijd kortstondige oplevingen mogelijk, hetgeen thans het geval is. Mits de koers boven 33,80+ beweegt, is een opleving naar de 40 zone aannemelijk. Wellicht interessant voor offensief ingestelde koopjesjagers. Voor rasechte trendbeleggers is er weinig eer te behalen.

Bekijk de BNP Paribas Turbo's

De waarde van uw belegging kan fluctueren. In het verleden behaalde resultaten bieden geen garantie voor de toekomst. Turbo's zijn complexe instrumenten en brengen vanwege het hefboomeffect een hoog risico mee van snel oplopende verliezen. 7 op de 10 retail beleggers verliest geld met de handel in turbo's. Het is belangrijk dat u goed begrijpt hoe turbo's werken en dat u nagaat of u zich het hoge risico op verlies kunt permitteren.

Heijmans - Positieve overgangsfase

In tegenstelling tot vele andere fondsen bevindt Heijmans zich in een positieve overgangsfase. De breakout naar 13+ wordt nu opgevolgd door een pullback naar de Fibo grid rond 11,70 tot 11,30. Daar bodemen zal de trendomkeer valideren en koopkansen aanreiken voor trendvolgende beleggers. Wacht op wit is de coaching overweging.

Bekijk de BNP Paribas Turbo's

Pharming - Stevige berentik

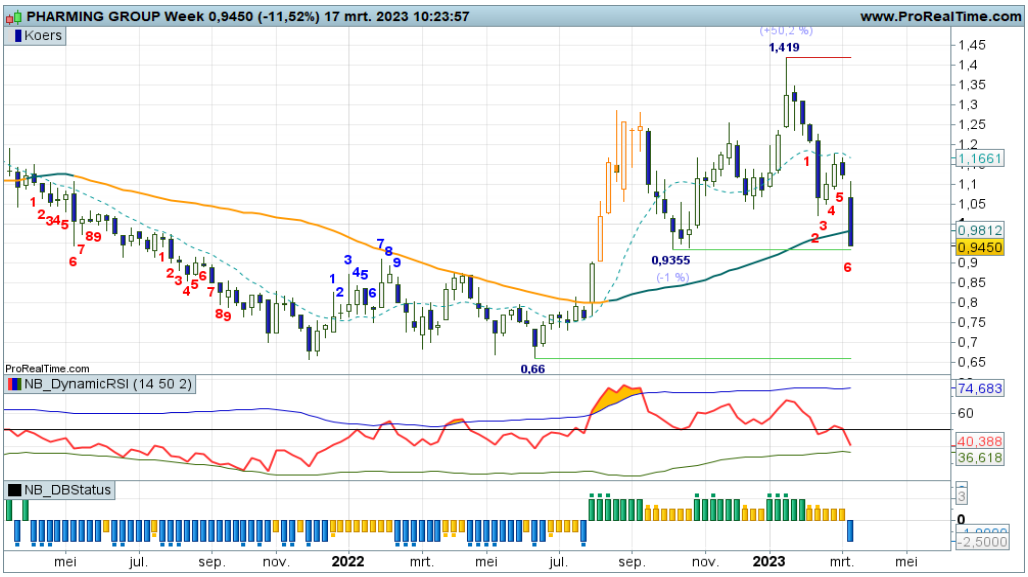

Aan onstuimigheid geen gebrek in de afgelopen maanden. Met veel gevoel voor dramatiek spelen de beren hun spel. Gaat het lukken om een dalende trend te starten? Of komen de bulls terug vanaf de steunstreep op 0,9355? Komende week moet blijken welke optie de spelers kiezen. Dan kunnen Turbo posities worden ingenomen.

Bekijk de BNP Paribas Turbo's

TomTom - Seismografische chart

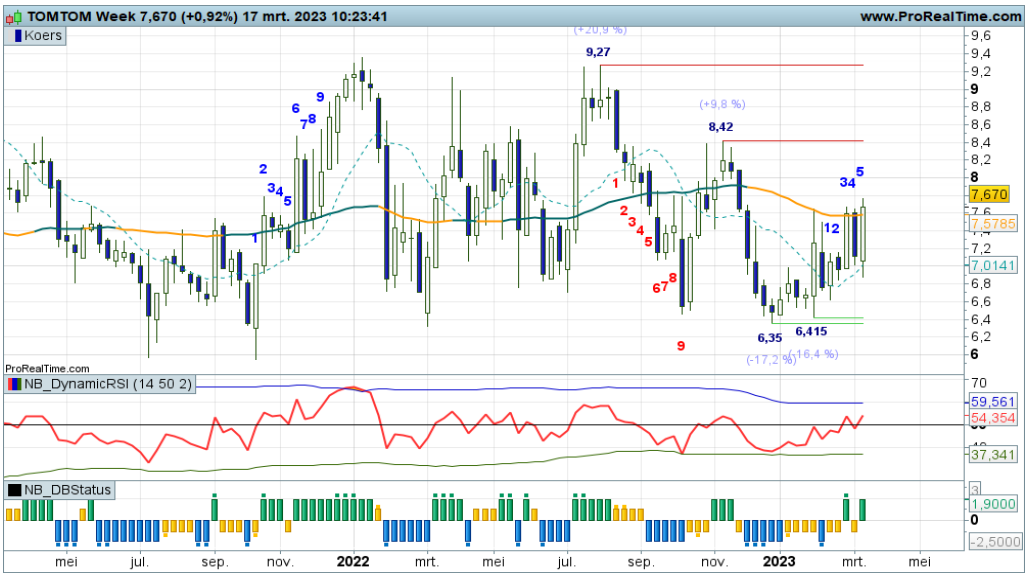

Het koersverloop is als een seismografische uitdraai, enorme uitslagen omhoog en omlaag tussen circa 6,00 steun en 9,00 weerstand. De DBS verspringt dan ook regelmatig van stand en kleur. Geen makkelijk speelveld. Wellicht interessant om eens een Rente Certificaat te overwegen.

Bekijk de BNP Paribas Turbo's

De waarde van uw belegging kan fluctueren. In het verleden behaalde resultaten bieden geen garantie voor de toekomst. Turbo's zijn complexe instrumenten en brengen vanwege het hefboomeffect een hoog risico mee van snel oplopende verliezen. 7 op de 10 retail beleggers verliest geld met de handel in turbo's. Het is belangrijk dat u goed begrijpt hoe turbo's werken en dat u nagaat of u zich het hoge risico op verlies kunt permitteren.

Argenx - Tussen de linies

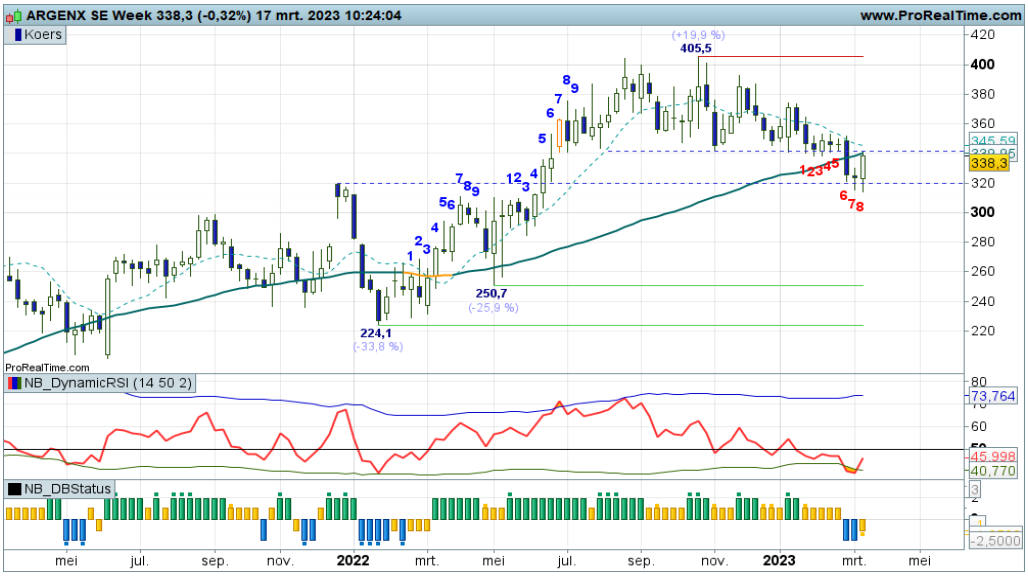

Op de chart van Argenx zien we een patroon met lagere toppen sinds halverwege 2022. De bodem rond 340 sneuvelde recent met een flinke beweging neerwaarts die tot aan de topzone 310/320 reikte. Daar veerde de koers weer op om nu de bodemzone 340 opnieuw te bereiken. Wordt het breken of draaien? Al met al een spannende fase voor Argenx. Boven 340 wellicht Long, bij verkoopdruk Shorts ter overweging.

Bekijk de BNP Paribas Turbo's

Bekaert - Flinke correctie

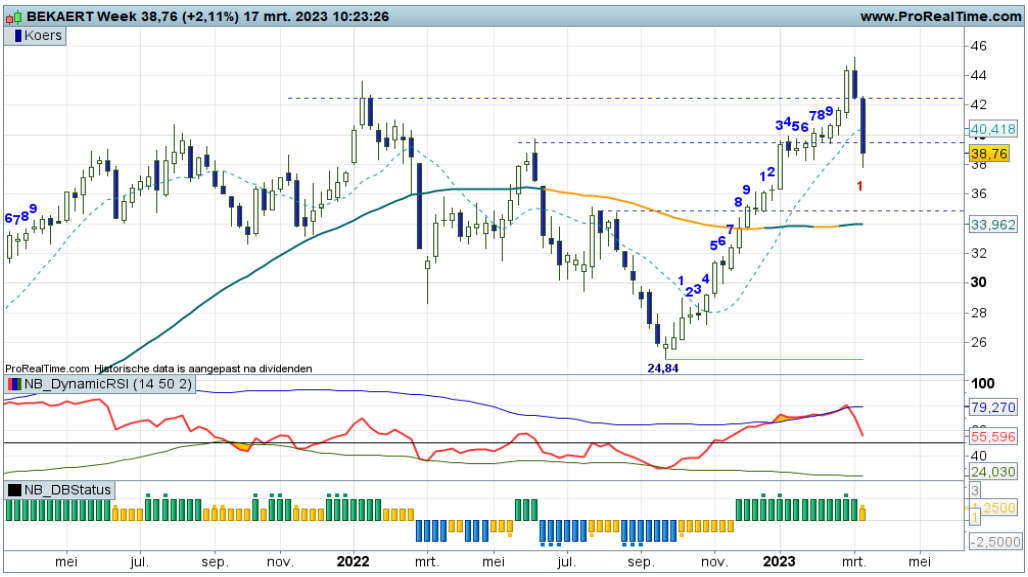

Recent reikte de koers tot boven het voorliggende hoogste punt van 2022 rond 44. Inmiddels staat de koers er weer onder, geïllustreerd door twee duidelijke zwarte candles. Rond 38/40 ligt wel wat potentiële steun, mogelijk kan er een bodem worden gevormd. Vooralsnog is er slechts sprake van een klein mager sprietje in de weekcandle. Bij meer verkoopdruk ligt de volgende zone rond 35/36. Het blijft dus uitkijken naar witte candles.

Bekijk de BNP Paribas Turbo's

Elia Group - Steunscenario

Wordt het tijd voor een opleving? Met de koers rond de steunzone 108+ is een steunscenario het eerst waar je aan denkt bij het aanschouwen van de weekgrafiek. Tel daarbij de oversold conditie van de indicatoren en het plaatje is compleet. Vooralsnog maar wachten op een witte candle en een hogere high als startschot voor de opmars. Offensieve spelers kunnen echter reeds voorsorteren met een Turbo Long.

Bekijk de BNP Paribas Turbo's

De waarde van uw belegging kan fluctueren. In het verleden behaalde resultaten bieden geen garantie voor de toekomst. Turbo's zijn complexe instrumenten en brengen vanwege het hefboomeffect een hoog risico mee van snel oplopende verliezen. 7 op de 10 retail beleggers verliest geld met de handel in turbo's. Het is belangrijk dat u goed begrijpt hoe turbo's werken en dat u nagaat of u zich het hoge risico op verlies kunt permitteren.

EUR/USD - Balanceren boven de SMA zone

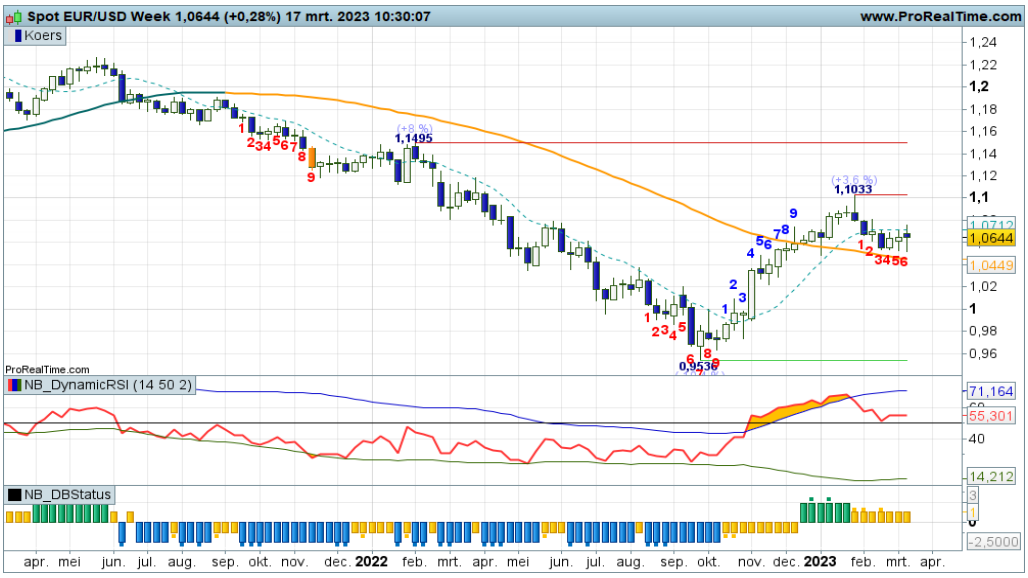

De koers stabiliseert wat tussen de oude bodemzone en het licht dalende koersgemiddelde. Even leek het er op dat er een opmars van start ging deze week richting de topzone 1.10+. De volatiele bewegingen, beter zichtbaar op de daggrafiek, brachten de koers echter weer terug. Vooralsnog lijkt het dus wachten op een uitbraak onder 1,05 of boven 1,07. Een positie aan de zijlijn is gerechtvaardigd.

Bekijk de BNP Paribas Turbo's

GBP/USD - Lichte verbetering

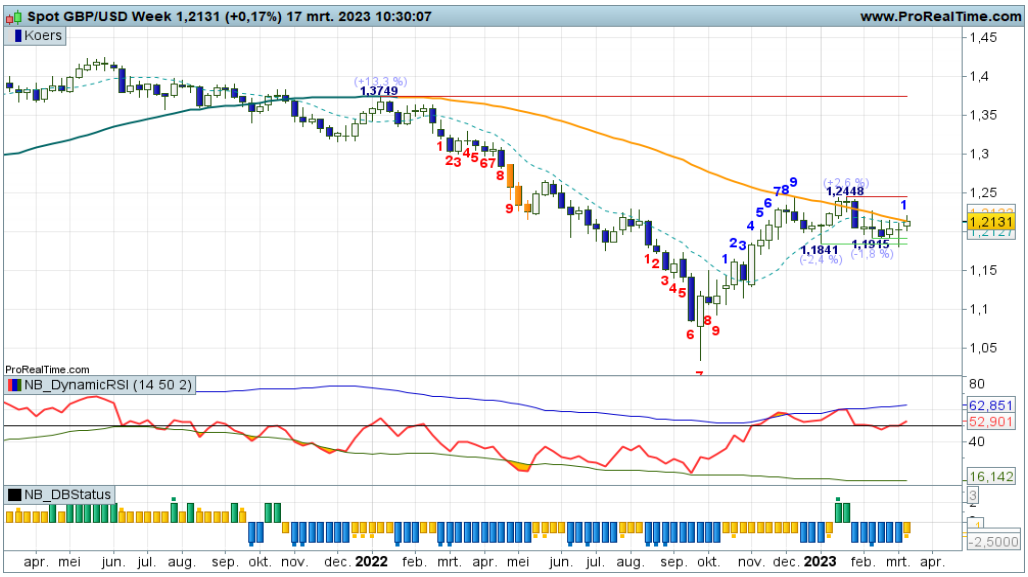

Het Pond krabbelt wat op. Er is inmiddels sprake van een brede trading range tussen grofweg 1,1800 en 1,2500. De afgelopen weken kwam de koers nauwelijks van zijn plek, maar inmiddels zijn er iets hogere niveaus zichtbaar. De indicatoren noteren logischerwijs afwisselend in de plus en de min. Actieve beleggers kunnen korte ritjes overwegen, de daggrafiek is daarvoor wellicht meer geschikt.

Bekijk de BNP Paribas Turbo's

Euro Bund Future - Flink herstel

Een vlucht in obligaties werd zichtbaar, geïllustreerd door een flinke witte candle op de weekgrafiek, maar inmiddels wordt er ook een sprietje gevormd. Per saldo is een run richting de topzone op krap 141 goed mogelijk. Het momentum lijkt immers wat te verzwakken, de downtrend stabiliseert. Eerst maar kijken hoe het de komende week verder uitpakt.

Bekijk de BNP Paribas Turbo's

De waarde van uw belegging kan fluctueren. In het verleden behaalde resultaten bieden geen garantie voor de toekomst. Turbo's zijn complexe instrumenten en brengen vanwege het hefboomeffect een hoog risico mee van snel oplopende verliezen. 7 op de 10 retail beleggers verliest geld met de handel in turbo's. Het is belangrijk dat u goed begrijpt hoe turbo's werken en dat u nagaat of u zich het hoge risico op verlies kunt permitteren.

Goud - Flinke run vanaf de SMA

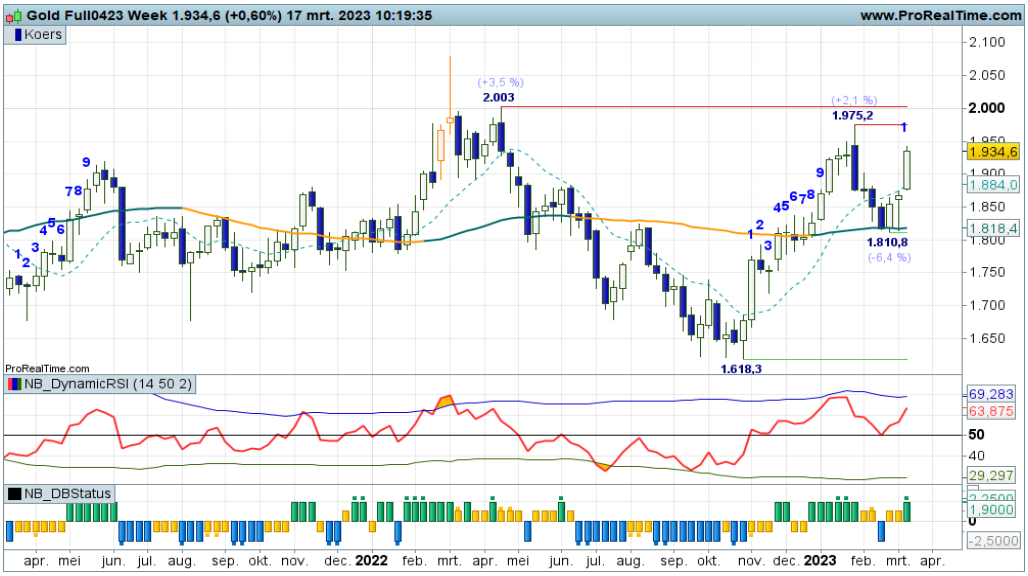

Nadat de stevige afdaling de zone rond de SMA bereikte rond 1.800, net boven het midden van de upswing en rond de voorliggende top, ging een opmars van start inmiddels de topzone in het vizier heeft, nadat eerder deze week een flinke verzwakking zichtbaar was. Nog lopende Turbo Long posities kunnen worden aangehouden. Bij signalen van topvorming wellicht wat winst nemen.

Bekijk de BNP Paribas Turbo's

Zilver - Flinke beweging opwaarts

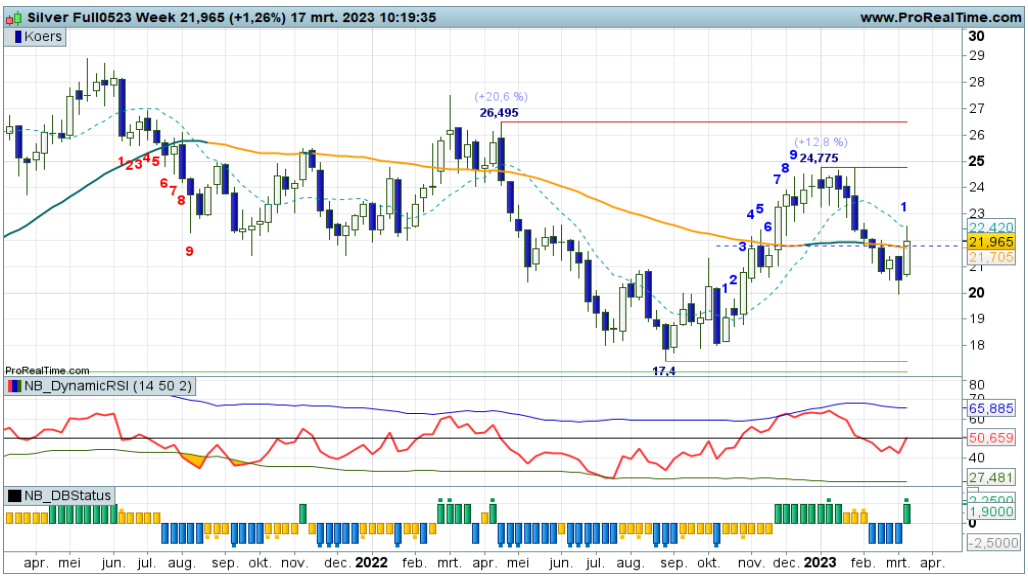

Rond 20 is een bodem geplaatst waarna een herstelfase van start ging. Inmiddels is de weekly SMA gepasseerd en de dalende daily SMA bereikt. Bij de vorming van een lagere top ligt een afdaling richting 17+ voor de hand. Bij een opwaartse doorbraak is een run richting 25 mogelijk. Voor nu bezien wat de markt in petto heeft. Als de rust wederkeert, zakt de koers wellicht wat terug.

Bekijk de BNP Paribas Turbo's

BrentOil future - Trendkanaal neerwaarts verlaten

Het trendkanaal staat onder druk, schreven we reeds vorige week. Inmiddels is de range dan ook neerwaarts verlaten en is het recente low rond 75+ tevens neerwaarts doorbroken. Er is wel een mager herstel zichtbaar, getuige het sprietje in de weekcandle. Per saldo heeft de Beer echter de overmacht. Lopende Turbo Short posities kunnen worden aangehouden.

Bekijk de BNP Paribas Turbo's

De waarde van uw belegging kan fluctueren. In het verleden behaalde resultaten bieden geen garantie voor de toekomst. Turbo's zijn complexe instrumenten en brengen vanwege het hefboomeffect een hoog risico mee van snel oplopende verliezen. 7 op de 10 retail beleggers verliest geld met de handel in turbo's. Het is belangrijk dat u goed begrijpt hoe turbo's werken en dat u nagaat of u zich het hoge risico op verlies kunt permitteren.

Risicowaarschuwing
Turbo's zijn complexe instrumenten en brengen vanwege het hefboomeffect een hoog risico mee van snel oplopende verliezen. 7 op de 10 retail beleggers verliest geld met de handel in turbo's. Het is belangrijk dat u goed begrijpt hoe turbo's werken en dat u nagaat of u zich het hoge risico op verlies kunt permitteren.

Disclaimer
Nico Bakker is directeur/eigenaar van BTAC Visuele Analyse en als zelfstandig consultant gelieerd aan BNP Paribas S.A. (www.bnpparibasmarkets.nl). Wouter de Boer is medewerker van BTAC. De informatie in deze publicatie is niet bedoeld als individueel beleggingsadvies of als een individuele aanbeveling tot het doen van bepaalde beleggingen. Iedere belegging die u overweegt, dient u te toetsen aan uw persoonlijk beleggersprofiel of te bespreken met uw beleggingsadviseur. De waarde van uw beleggingen kan fluctueren. In het verleden behaalde resultaten bieden geen garantie voor de toekomst.
De standpunten en vooruitzichten van Bakker dan wel De Boer geven diens technische mening weer over het betreffende item in de hoedanigheid van technisch analist en consultant. De beloning van BTAC, Bakker of De Boer staat/stond/zal niet direct of indirect in relatie (staan) met zijn specifieke aanbevelingen of standpunten in deze publicatie.
Op het moment van schrijven heeft Nico Bakker en/of Wouter de Boer van BTAC in privé dan wel zakelijk mogelijk een long of short positie in een van de onderliggende waarden zoals beschreven in dit document dan wel financiële instrumenten die hier aan zijn gerelateerd. Er kan tevens sprake zijn van indirecte deelnemingen via beleggingsfondsen, pensioenfondsen en/of kapitaalverzekeringen waarin wordt belegd en waar hij of andere medewerkers van BTAC geen invloed hebben op het beleggingsbeleid. Verder zijn er geen andere potentiële belangenconflicten bekend.

Lees hier de disclaimer ten aanzien van beleggingsaanbevelingen die op dit document van toepassing is: https://www.bnpparibasmarkets.nl/disclaimerbeleggingsaanbevelingen.

BNP PARIBAS

De bank voor een wereld in verandering