**TA: Chart Navigator**
**MARKETING**
Meer informatie
Ga naar
www.bnpparibasmarkets.nl
of bel 0900 MARKETS
(0900 6275387; lokaal tarief)
Twitter: @TheDailyTurbo

Gedempte en gespannen euforie op de aandelenvelden, spartelende stieren en brullende beren, het wordt beleggers niet makkelijk gemaakt. Afwisselend witte en zwarte candles, een zogenaamde zebra chart, ofwel **"Horten en stoten"**, strak navigeren met twee handen aan het stuur is noodzakelijk. Even door de zure appel heen bijten, er komen heus wel weer betere tijden. Voor nu rekening houden met mogelijk aanzwellende turbulentie.

## AEX-Index® - Meer berendruk, turbulentie zwelt aan

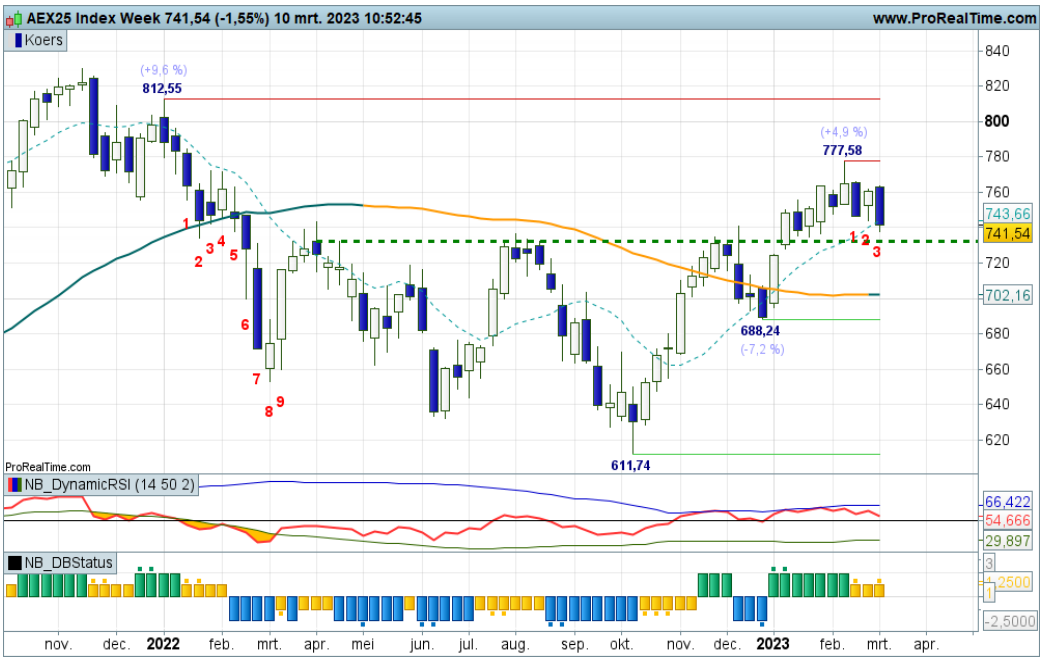


Met een tweede Bearish Engulfing patroon op rij krijgt de zebra chart meer vorm. De beren zorgen deze week voor flinke druk, de correctie naar de 730+ zone wordt in gezet, een volatiele fase momenteel. Voor nu bezien of de beren hun grip kunnen vergroten. Bij een witte candle in de buurt van 730 is er zicht op bodemvorming.

**Bekijk de BNP Paribas Turbo's**

**Inhoud Chart Navigator**


| | |
|---|---|
| Indices en Sectorkeuze | P. 2 |
| AEX® Hoofdfondsen | P. 4 |
| TA Coaching Rubriek | P. 12 |
| Selectie Midkapfondsen | P. 13 |
| Turbo Titels Buitenland | P. 15 |
| Valuta - Obligaties | P. 16 |
| Grondstoffen | P. 17 |


**Wilt u reageren?**
*Heeft u opmerkingen, vragen, suggesties, aanvullingen, wilt u reageren? Doe dit dan door een email te sturen naar:*
***markets@bnpparibas.com***

*De RealTime grafieken in deze editie zijn bijgewerkt op de ochtend van publicatie. De week slotkoers kan de definitieve weekcandle en het bijbehorende scenario wijzigen.*

**Analyses en coaching:**
*Nico P.R. Bakker*
*Wouter de Boer*
*Twitter: @TheDailyTurbo*
*www.bnpparibasmarkets.nl*

**BNP PARIBAS** **De bank voor een wereld in verandering**

De waarde van uw belegging kan fluctueren. In het verleden behaalde resultaten bieden geen garantie voor de toekomst. Turbo's zijn complexe instrumenten en brengen vanwege het hefboomeffect een hoog risico mee van snel oplopende verliezen. 7 op de 10 retail beleggers verliest geld met de handel in turbo's. Het is belangrijk dat u goed begrijpt hoe turbo's werken en dat u nagaat of u zich het hoge risico op verlies kunt permitteren.

## Bel20 Index - Oude weerstand onder druk

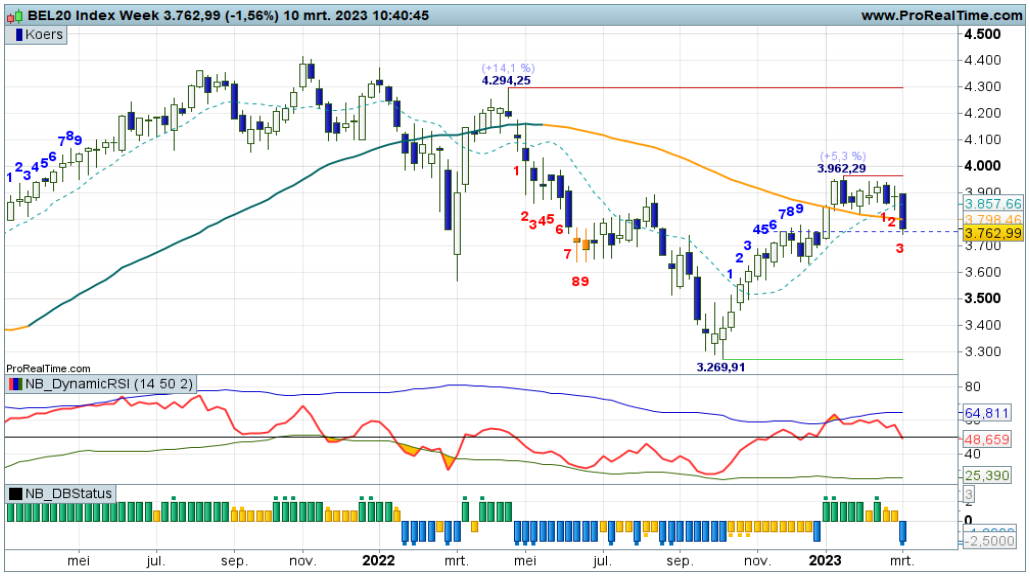


Lange tijd was er sprake van een zijwaartse koersfase, een adempauze onder 4.000 punten. Inmiddels is er sprake van een flinke verzwakking, waar de tussenliggende topzone rond 3.750 de index nog in de race kan houden. De indicatoren bevestigen de afdaling met negatieve rangen en standen. Voor nu bezien of de beer stand blijft houden en koersen onder 3.750 afdwingt. Daarmee gaat een negatieve overgangsfase van start.

Bekijk de BNP Paribas Turbo's

## DAX® index - Verzwakking bij de Oosterburen

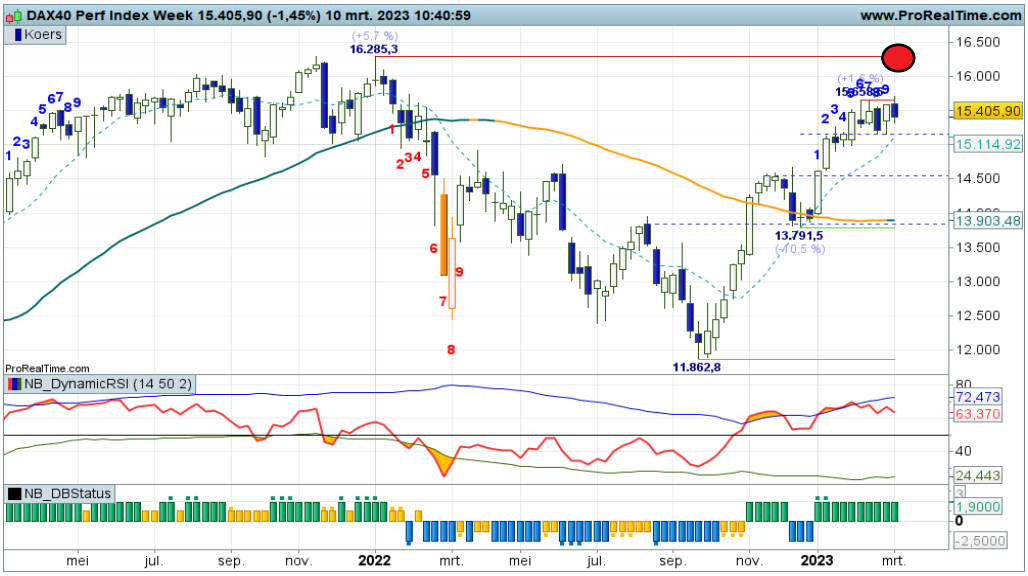


De Duitse index verzwakt op de weekgrafiek. Er is immers sprake van een flinke zwarte candle en een verzwakkende RSI waarbij de markt weigert om boven 15.700 te handelen. Zolang de zone rond 15.200 overeind blijft is er nog hoop voor de bulls, al toont het plaatje wel enorm wankel. Een positie aan de zijlijn is derhalve gerechtvaardigd.

Bekijk de BNP Paribas Turbo's

## EUROSTOXX50® index - Zebra top

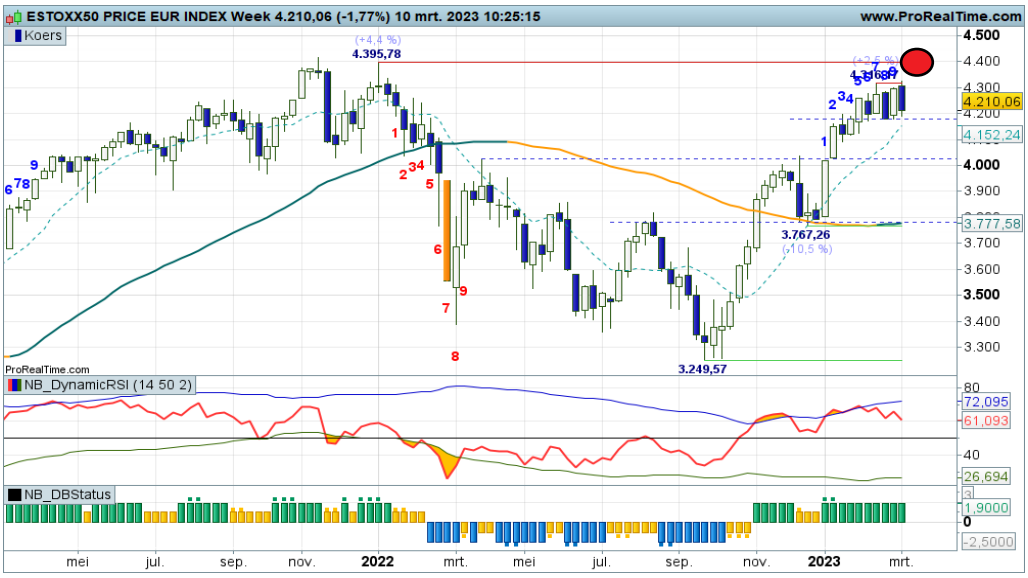


De candles kleuren afwisselend zwart en wit op de weekgrafiek met deze week een flinke afdaling. Per saldo is de uptrend nog intact zolang de index boven grofweg 4.200 noteert. Daaronder ligt een correctie op de loer richting 4.000 punten. Wellicht wordt het dus tijd om wat winsten veilig te stellen. Zeker nu de zone rond 4.316 opnieuw niet gepasseerd wordt.

Bekijk de BNP Paribas Turbo's

De waarde van uw belegging kan fluctueren. In het verleden behaalde resultaten bieden geen garantie voor de toekomst. Turbo's zijn complexe instrumenten en brengen vanwege het hefboomeffect een hoog risico mee van snel oplopende verliezen. 7 op de 10 retail beleggers verliest geld met de handel in turbo's. Het is belangrijk dat u goed begrijpt hoe turbo's werken en dat u nagaat of u zich het hoge risico op verlies kunt permitteren.

## NASDAQ index - Kantelpunt houdt index in de greep

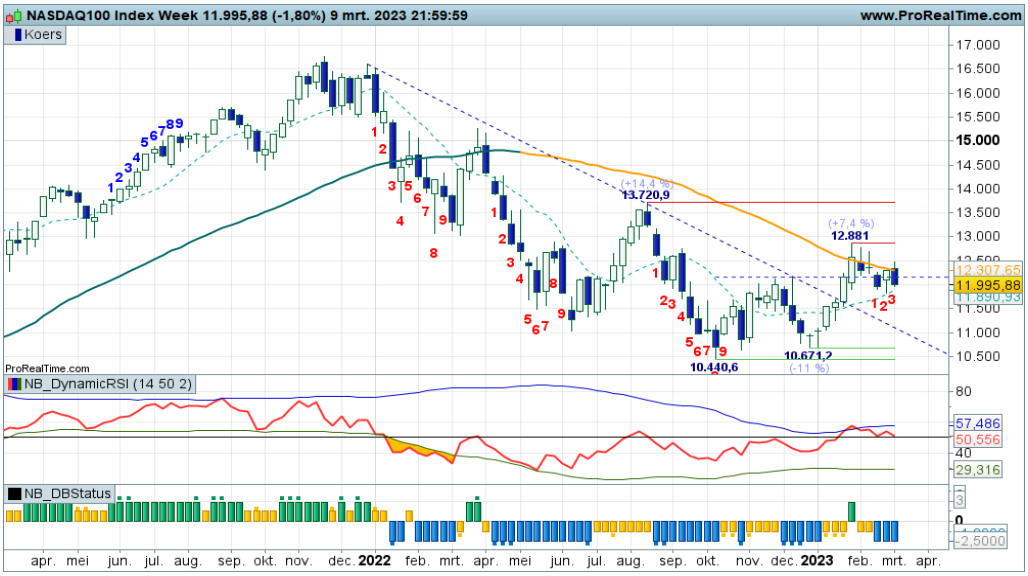


Het wordt een beetje een rommeltje in de Nasdaq. De uitbraak boven 12.000 is geneutraliseerd, waarbij er even een poging volgde om te herstellen. Deze week weer een afdaling vanaf de SMA zone, swing -3, RSI buigt af van de overboughtzone. Per saldo dus een negatief Dashboard. Turbo Short wellicht ter overweging met een strakke navigatie.

Bekijk de BNP Paribas Turbo's

## S&P500 index - Bearish Engulfing

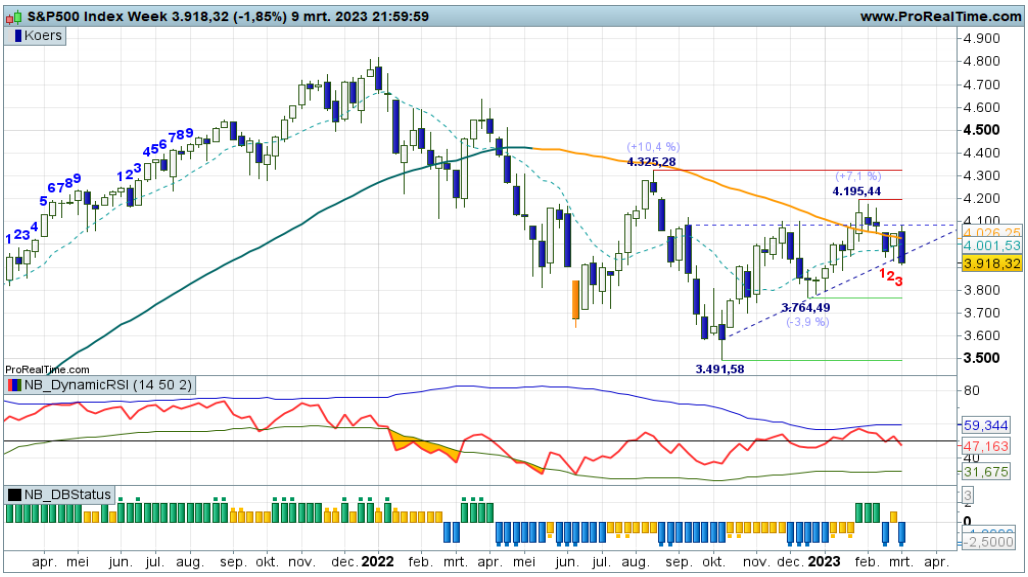


De lows van de afgelopen twee weken rond 3.900 zijn neerwaarts doorbroken, nu er een Bearish Engulfing candle in de maak is. Daarbij duikt de koers onder de daily SMA en staat het stijgende patroon ook stevig onder druk. De indicatoren bevestigen in de min. Voor offensieve spelers zijn wellicht Turbo Shorts te overwegen. Wel strak blijven navigeren.

Bekijk de BNP Paribas Turbo's

## Sector Retail SXRP - Topvorming

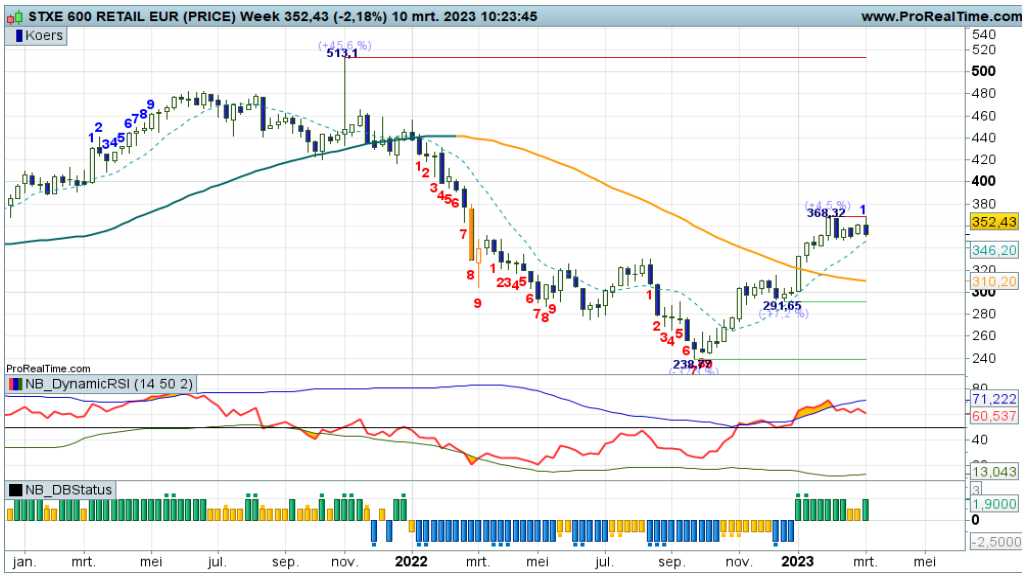


Een flinke herstelbeweging voor de Sector Retail is zichtbaar. Vanaf 238 door de topzone 300/320 en dwars door het koersgemiddelde. Rond de zone 368 hapert de koers al enkele weken. Een top lijkt dan ook in de maak, maar de swingteller noteert nog nipt in de plus. Een correctie heeft ruimte naar grofweg 300. Voor nu bezien of de beer het stokje gaat overnemen. De uptrend krijgt boven 368 echter een vervolg.

Bekijk de BNP Paribas Turbo's

De waarde van uw belegging kan fluctueren. In het verleden behaalde resultaten bieden geen garantie voor de toekomst. Turbo's zijn complexe instrumenten en brengen vanwege het hefboomeffect een hoog risico mee van snel oplopende verliezen. 7 op de 10 retail beleggers verliest geld met de handel in turbo's. Het is belangrijk dat u goed begrijpt hoe turbo's werken en dat u nagaat of u zich het hoge risico op verlies kunt permitteren.

## Adyen - Flink gezwiep onder in het veld

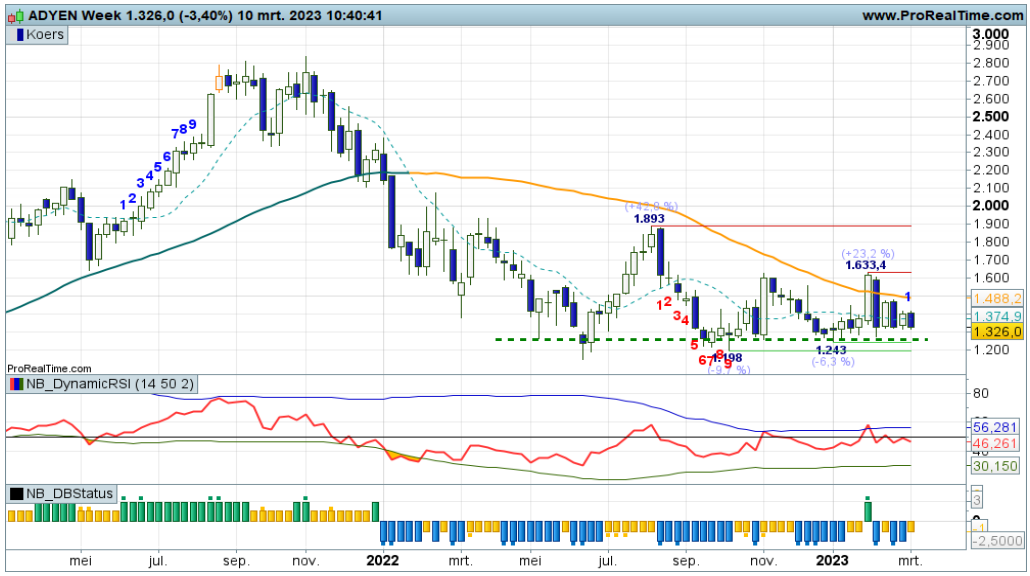


Met veel gevoel voor dramatiek proberen de bulls te overleven bij de steunzone rond 1220. De koers zwiept erg heen en weer, veel turbulentie en weinig trend dus. Witte candles zijn gewenst om Turbo Long posities te overwegen voor koopjesjagers. Trendvolgende beleggers laten dit fonds vooralsnog links liggen, aldus de coach.

Bekijk de BNP Paribas Turbo's

## Aegon - Bulls vallen scherp terug vanaf de 5+ zone

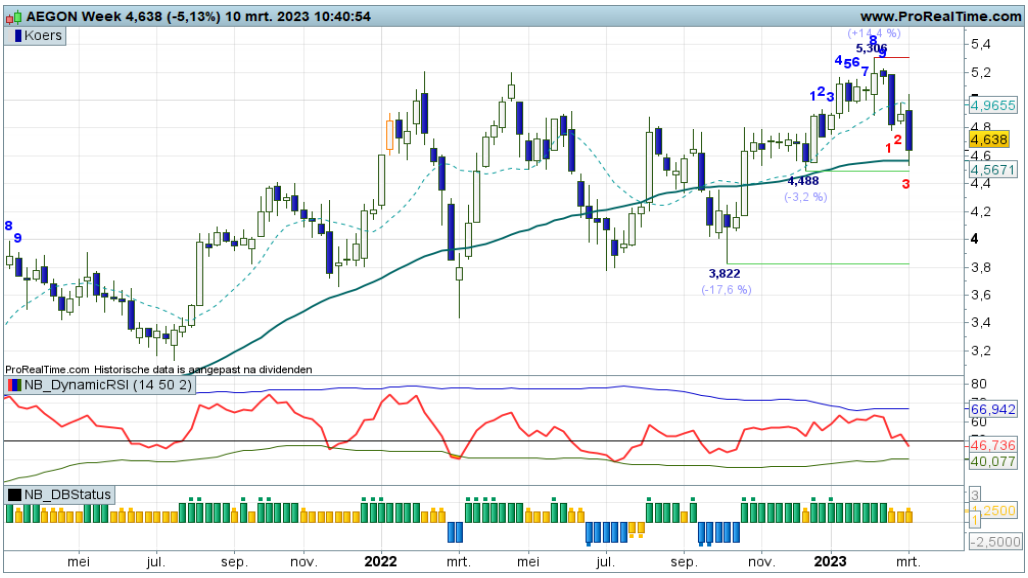


"Bij haperingen tegen 5,20 toch maar even oppassen voor een extra aanloopje tot 5,0. Of dreigt er een terugval naar 4,60? ", zo meldde ik onlangs. Nu blijkt dat het toch niet lukt om de 5+ zone te betreden om daarmee de trend een nieuwe impuls te geven. Extra correctie dan maar tot aan 4,60, dat eerst maar eens bezien. Wacht op bodemsignalen voor nieuwe Turbo Long kansen.

Bekijk de BNP Paribas Turbo's

## Ahold - Dappere strijd in de 30+ zone, nu eerst een afkoeling

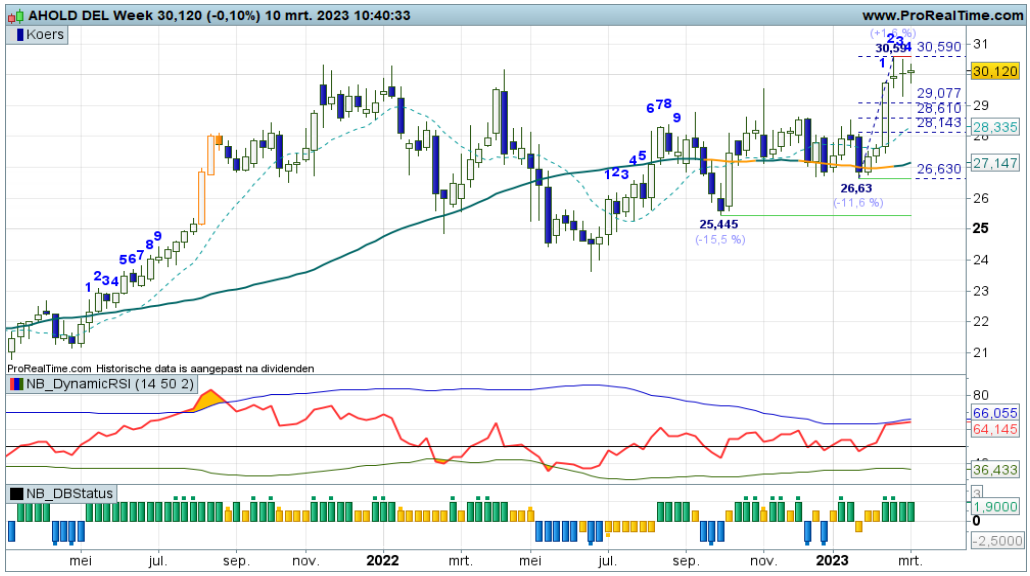


Vorige week een kleine zwarte candle, deze week een grotere zwarte kaars. De rem er op bij de rode strepen, een terugval naar de Fibo grid op 29+ tot 28+ lijkt de volgende stap te worden. Een gezonde afkoeling, het is uitzien naar bodemvorming, het liefst bij 28,60 onder het motto 'oude weerstand wordt nieuwe steun'. Voor nu dus (deels) Turbo Long posities opruimen.

Bekijk de BNP Paribas Turbo's

De waarde van uw belegging kan fluctueren. In het verleden behaalde resultaten bieden geen garantie voor de toekomst. Turbo's zijn complexe instrumenten en brengen vanwege het hefboomeffect een hoog risico mee van snel oplopende verliezen. 7 op de 10 retail beleggers verliest geld met de handel in turbo's. Het is belangrijk dat u goed begrijpt hoe turbo's werken en dat u nagaat of u zich het hoge risico op verlies kunt permitteren.

## Akzo Nobel - Bulls in een heftige strijd gewikkeld

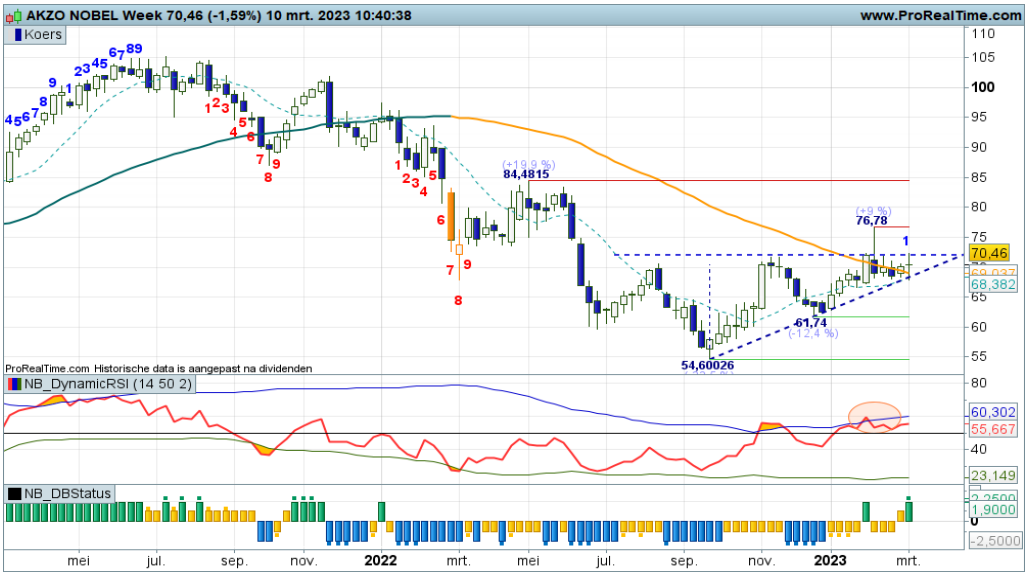


De bulls hebben het moeilijk, ze moeten alle zeilen bijzetten om te kunnen overleven. De witte kleefcandle's aan de SMA en de oplopende steunlijn houden hen vooralsnog in de race. Maar eens bezien of ze komende week los kunnen komen boven de SMA, dan zijn er additionele koopkansen. De DBS rechtvaardigt reeds het innemen van koopposities.

Bekijk de BNP Paribas Turbo's

## Arcelor Mittal - Bulls bereiken de 30+ zone

De bulls zijn goed op weg, ze naderen de 30+ zone, in het verleden significante weerstand. Deze week echter een stap terug getuige de forse zwarte candle. Nu al topvorming als opmaat voor een correctie richting 27 tot 25+? Charttechnisch wellicht wel, de indicatoren staan nog in de plus. Bij meer topvorming overwegen om koopposities te neutraliseren.

Bekijk de BNP Paribas Turbo's

## ASMI - Pullback in volle gang

Recent getopt bij 340, het einde van de breakout beweging, gevolgd door een pullback die nog in volle gang is, getuige de zwarte candles en de rode stand op de swingteller. De Fibo grid op 299+ tot 274+ moet binnenkort steun aanreiken om daarna de uptrend echt te starten. Na een succesvolle pullback zijn er koopkansen voor trendbeleggers.

Bekijk de BNP Paribas Turbo's

De waarde van uw belegging kan fluctueren. In het verleden behaalde resultaten bieden geen garantie voor de toekomst. Turbo's zijn complexe instrumenten en brengen vanwege het hefboomeffect een hoog risico mee van snel oplopende verliezen. 7 op de 10 retail beleggers verliest geld met de handel in turbo's. Het is belangrijk dat u goed begrijpt hoe turbo's werken en dat u nagaat of u zich het hoge risico op verlies kunt permitteren.

## ASML - Mooi trendplaatje, maar nu wel een korte terugval

Zowel subjectief als objectief zijn de signalen positief. Ik zie hogere toppen en hogere bodems, maar ik zie ook enige vermoeidheid bij de stieren nu er een rode streep staat op 638+ en de swingteller in de min noteert. Behoefte aan een extra aanloopje, zo lijkt het. Bodemen bij 585 tot 550+ biedt weer koopkansen. Voor nu mogelijk wat koopposities neutraliseren, de DBS indiceert dit immers.

Bekijk de BNP Paribas Turbo's

## BESI - Bulls in rap tempo op weg naar 80.

Met enorme sprongen voorwaarts vervolgen de bulls hun weg omhoog. Nog even en het 80-koersdoel wordt bereikt. Deze week swing +9 met een RSI tegen de OB-lijn, dus blijf waakzaam op topvorming. Bij een eerstvolgende zwarte candle dan ook overwegen om Turbo Long posities te neutraliseren. Geniet nog even van de mooie rally.

Bekijk de BNP Paribas Turbo's

## DSM - Zijwaarts onder de SMA lijn, weinig inspiratie bij de spelers

Het wil niet erg vlotten met het koersverloop. Zijwaarts onder de SMA tussen 113+ steun en 125+ weerstand, dat is het charttechnische beeld. Geen interessant koersverloop, wacht maar op een uitbraak uit de range, dan zijn Turbo posities te overwegen, aldus de coach.

Bekijk de BNP Paribas Turbo's

De waarde van uw belegging kan fluctueren. In het verleden behaalde resultaten bieden geen garantie voor de toekomst. Turbo's zijn complexe instrumenten en brengen vanwege het hefboomeffect een hoog risico mee van snel oplopende verliezen. 7 op de 10 retail beleggers verliest geld met de handel in turbo's. Het is belangrijk dat u goed begrijpt hoe turbo's werken en dat u nagaat of u zich het hoge risico op verlies kunt permitteren.

## Exor - Bulls raken vermoeid

De korte koershistorie toont hogere toppen en hogere bodems, dus de ondertoon is positief. Mits de koers boven 73,00 blijft bewegen is een vervolg van de bullenparade richting wellicht 80+ het meest waarschijnlijke scenario. Even opletten nu er deze week een zwarte candle in swing +9 verschijnt, dit kan de opmaat worden voor topvorming en dus winstnemingen.

Bekijk de BNP Paribas Turbo's

## Heineken - Bulls goed op stoom, tijd voor een adempauze?

De breakout beweging die recent is gestart, krijgt deze week een mager vervolg met een licht hogere candle en de swingteller een tandje hoger naar +4. Waar houdt deze rally op en wanneer start er een pullback om de uitbraak te valideren? De chart zal dat aan moeten geven. De RSI stuurt aan op topvorming, dus pas op als er opnieuw een zwarte candle verschijnt. Dan Turbo Long posities verder afbouwen, aldus de coach.

Bekijk de BNP Paribas Turbo's

## IMCD - Tussen rood en groen

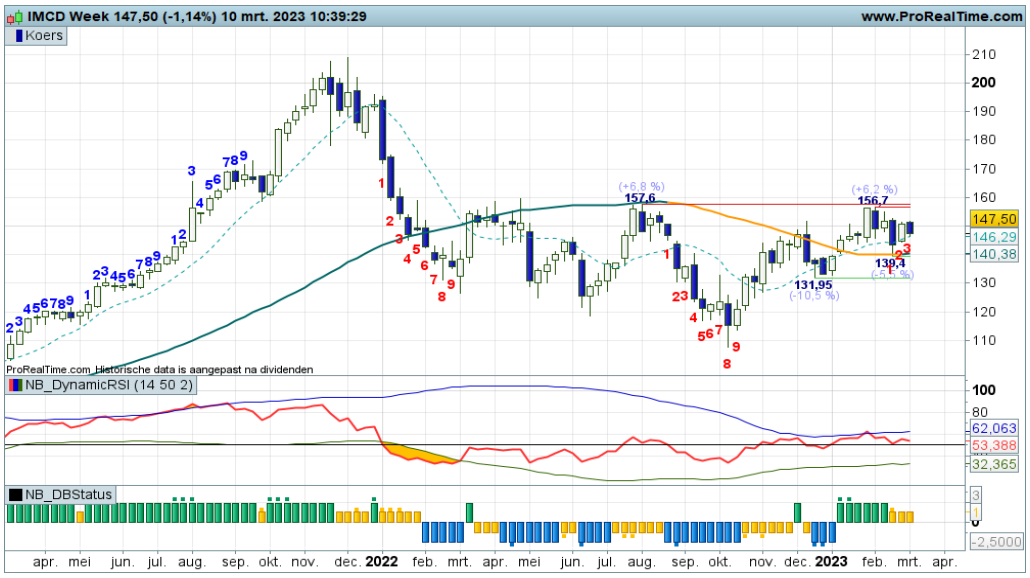


Het lukt maar niet om boven de rode zone rond 157+ te breken. Deze week de swingteller naar -3 en de DBS opnieuw in correctiestand. Zou de SMA lijn de bulls in de race houden, of dreigt er een trendbreuk? Op dit moment is er sprake van min of meer stabilisatie tussen rood en groen, als u begrijpt wat ik bedoel.

Bekijk de BNP Paribas Turbo's

De waarde van uw belegging kan fluctueren. In het verleden behaalde resultaten bieden geen garantie voor de toekomst. Turbo's zijn complexe instrumenten en brengen vanwege het hefboomeffect een hoog risico mee van snel oplopende verliezen. 7 op de 10 retail beleggers verliest geld met de handel in turbo's. Het is belangrijk dat u goed begrijpt hoe turbo's werken en dat u nagaat of u zich het hoge risico op verlies kunt permitteren.

## ING - Felle berentik zorgt voor turbulentie

"Tijd voor een top en een dip naar de 11,50 tot mogelijk zelfs de 10,00 zone, om daarna de trend te vervolgen, zo luidt het scenario. Voor nu bezien of de beren meer druk kunnen uitoefenen", zo schreef ik vorige week, niet vermoedende dat er deze week een flinke berentik werd uitgedeeld. Meteen een volatiele correctie richting de Fibo grid. Laat de beren maar even hun gang gaan.

Bekijk de BNP Paribas Turbo's

## KPN - Bulls pauzeren, milde correctie vooralsnog

"Even terug naar de SMA op 3+ zal de trendomkeer valideren en een serie hogere toppen en hogere bodems teweeg brengen. Wacht dus maar op de pullback om dan koopposities te overwegen", zo schreef ik vorige week. Ik hoef hier niets aan toe te voegen, de correctie krijgt iets meer vorm, de beren mogen even hun gang gaan. Volgen er meer zwarte candles?

Bekijk de BNP Paribas Turbo's

## NN Group - Bulls door het ijs

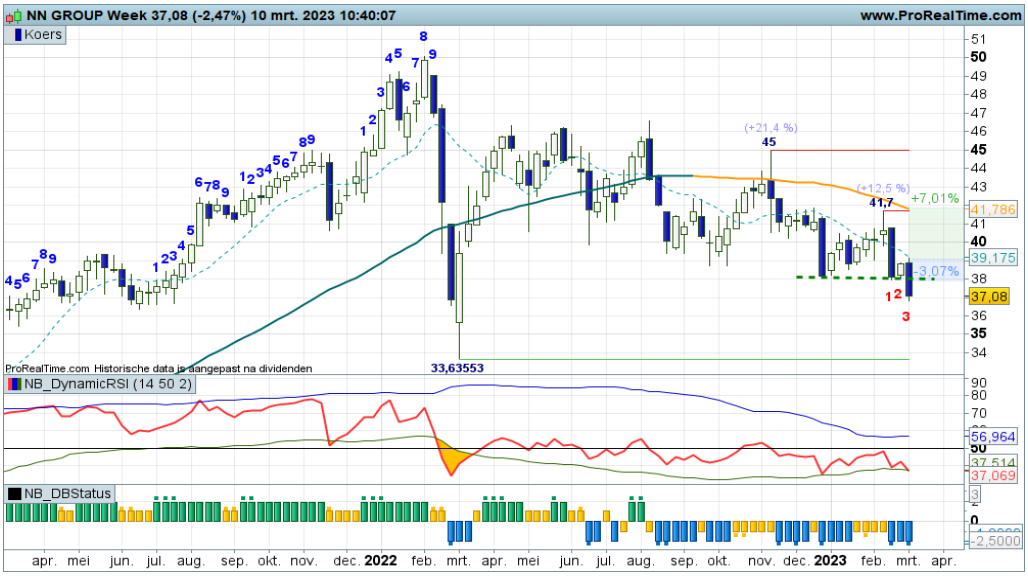


Het zag er naar uit dat de bulls een dubbele bodem op 38,00 zouden plaatsen, maar deze week zakken ze door het ijs. Krak, de dalende trend wordt vervolgd, het proces van lagere toppen en lagere bodems kan worden vervolgd met zicht op 33+ als haalbaar koersdoel. Slechts bij koersvorming boven 38+ is er zicht op wat verbetering.

Bekijk de BNP Paribas Turbo's

De waarde van uw belegging kan fluctueren. In het verleden behaalde resultaten bieden geen garantie voor de toekomst. Turbo's zijn complexe instrumenten en brengen vanwege het hefboomeffect een hoog risico mee van snel oplopende verliezen. 7 op de 10 retail beleggers verliest geld met de handel in turbo's. Het is belangrijk dat u goed begrijpt hoe turbo's werken en dat u nagaat of u zich het hoge risico op verlies kunt permitteren.

## **Philips -** Rebound droogt op, wat gaan de spelers doen?

Onlangs wees ik al op het opdrogen van de rebound en dus het verzilveren van rebound posities. Deze week wijzigt er niet veel in het charttechnische beeld. Kleine candles, wisselende standen bij de indicatoren, wat zijwaarts geschuifel, het is uitzien naar een overtuigend signaal uit het veld waaruit blijkt wat de spelers van plan zijn.

Bekijk de BNP Paribas Turbo's

## **Prosus -** Correctie in volle gang

"Er kan gecorrigeerd worden tot aan de Fibo grid rond 64+ of 60+. Overweeg Turbo Long posities verder af te bouwen en te wachten op nieuwe koopkansen op lagere niveaus. Het is uitzien naar een hogere bodem, uiteraard boven de SMA lijn", zo schreef ik vorige week. de correctie is nog in volle gang, we wachten rustig af.

Bekijk de BNP Paribas Turbo's

## **Randstad -** Flink gespartel in de 60+ zone

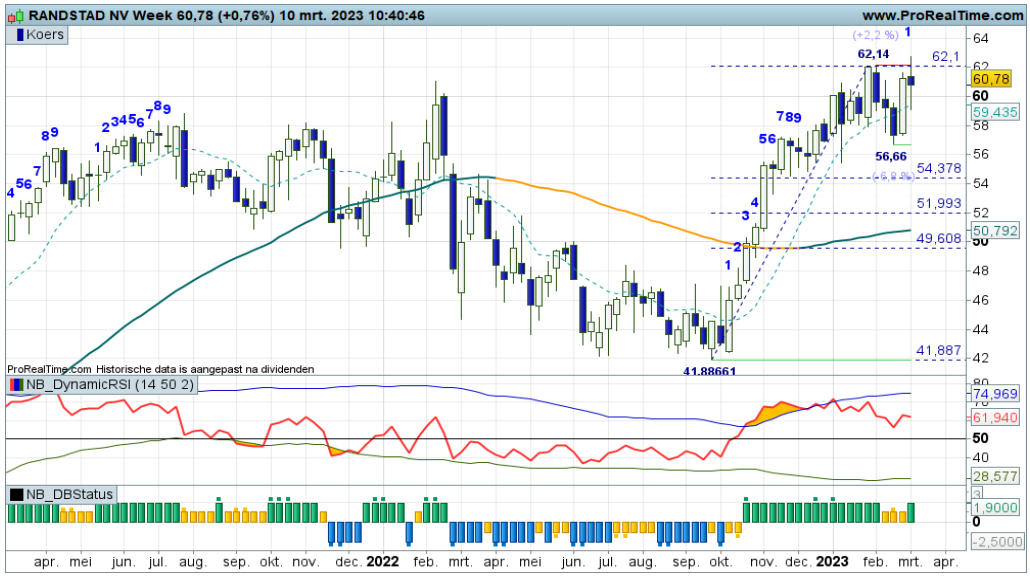


Wat een spanning en sensatie op dit speelveld. Formeel is een UP status valide, maar de bulls hebben het moeilijk. Toch een aanval richting 62+? Of is dit slechts een laatste stuiptrekking van de bulls om vervolgens weg te zakken naar de Fibo grid? Komende week moet duidelijk worden wat de volgende stap zal zijn van de spelers.

Bekijk de BNP Paribas Turbo's

De waarde van uw belegging kan fluctueren. In het verleden behaalde resultaten bieden geen garantie voor de toekomst. Turbo's zijn complexe instrumenten en brengen vanwege het hefboomeffect een hoog risico mee van snel oplopende verliezen. 7 op de 10 retail beleggers verliest geld met de handel in turbo's. Het is belangrijk dat u goed begrijpt hoe turbo's werken en dat u nagaat of u zich het hoge risico op verlies kunt permitteren.

## RELX - Wat een volatiliteit, tijd voor een rondje winstnemingen

De bulls gaan ook deze week flink tekeer om de koers noordwaarts te stuwen. Wat een dramatiek op het veld, spannende strijd richting de rode streep op 29+ met thans de RSI tegen de dynamische OB lijn. Wat gaan de bulls daar doen? Keren of passeren? De zwarte candle in swing +9 mag aanleiding zijn om Turbo Long posities (deels) op te ruimen.

Bekijk de BNP Paribas Turbo's

## Shell PLC - Bulls in 'topvorm'

Deze week een zwarte candle in swing +7 met een neerwaartse knik in de RSI. Mogelijk zelfs een Bearish Engulfing patroon, dus de bulls raken vermoeid, ze zijn toe aan een pauze. Een stap terug naar de 27+ zone of zelfs 25+ is toegestaan zonder dat de trend in gevaar komt. Bij signalen van bodemvorming op lagere niveaus zijn er weer koopkansen. Voor nu overwegen om Turbo Long posities te verkleinen.

Bekijk de BNP Paribas Turbo's

## Signify - Rebound droogt op, of gaan we een trendbreuk zien?

De opleving binnen de downtrend lijkt te stranden tegen de SMA lijn op 34+. Hervatting van de dalende trend is aannemelijk, tenzij de bulls met een solide witte candle boven de SMA prikken. Ze geven in ieder geval niet makkelijk op getuige de kleefcandle van deze week. De DBS geeft wisselende signalen door, hetgeen de nervositeit bij de spelers weerspiegelt.

Bekijk de BNP Paribas Turbo's

De waarde van uw belegging kan fluctueren. In het verleden behaalde resultaten bieden geen garantie voor de toekomst. Turbo's zijn complexe instrumenten en brengen vanwege het hefboomeffect een hoog risico mee van snel oplopende verliezen. 7 op de 10 retail beleggers verliest geld met de handel in turbo's. Het is belangrijk dat u goed begrijpt hoe turbo's werken en dat u nagaat of u zich het hoge risico op verlies kunt permitteren.

## UMG - Bulls vallen terug naar de SMA lijn

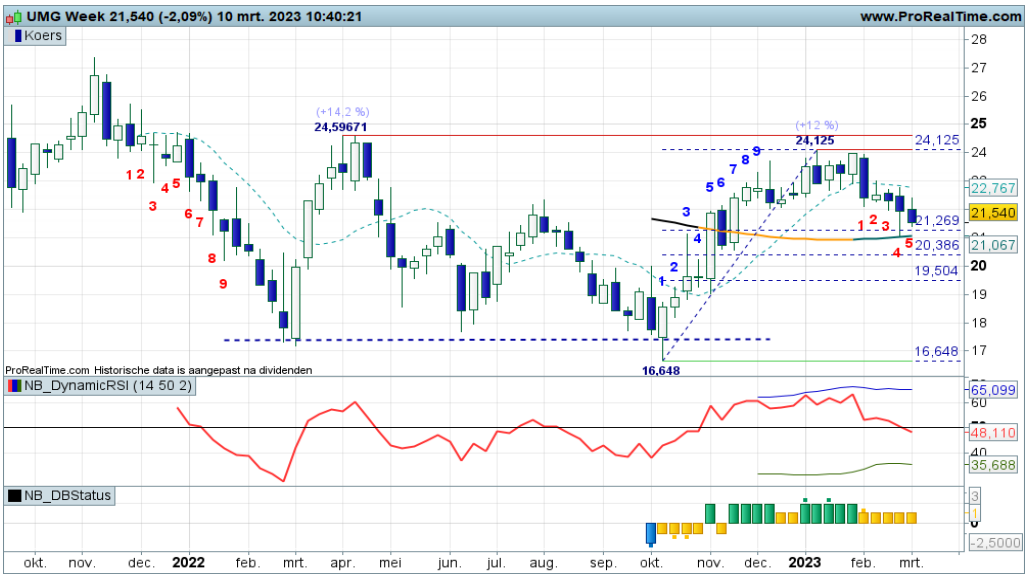


Met de swingteller op -5 krijgt de correctie deze week een extra zet, getuige de zwarte candle. Nog even en de SMA lijn op 21+ wordt aangetikt met thans het aanraken van de eerste Fibo lijn. Hier bodemen zou een prima trend scenario opleveren. Dus is het wachten op een witte candle komende week. Komt die niet, dan kan de beer zijn druk vergroten.

Bekijk de BNP Paribas Turbo's

## Unibail Rodamco - Falende stieren

Ik laat het vermeende Hoofd-Schouder patroon even voor wat het is, ik stap over naar een stijgingskanaal. Deze week een ferme berentik tot onder in het kanaal, charttechnisch zou er nu gebodemd moeten worden. Komende week een witte candle mag aanleiding zijn voor anticiperende koopacties. Wordt er echter een zwarte candle geplaatst onder het stijgingskanaal, dan dreigt er een dalende trendfase.

Bekijk de BNP Paribas Turbo's

## Unilever - Adempauze voor de bulls

Binnen het stijgingskanaal met hogere toppen en hogere bodems zijn de bulls toe aan een adempauze, getuige het volatiele Bearish Engulfing patroon vorige week en de zwarte candle deze week. Even terug naar de 45+ groene streep om daar de onderkant van een trading box te vormen? De bovenkant zou dan 48+ moeten zijn. Volgende week weten we meer.

Bekijk de BNP Paribas Turbo's

De waarde van uw belegging kan fluctueren. In het verleden behaalde resultaten bieden geen garantie voor de toekomst. Turbo's zijn complexe instrumenten en brengen vanwege het hefboomeffect een hoog risico mee van snel oplopende verliezen. 7 op de 10 retail beleggers verliest geld met de handel in turbo's. Het is belangrijk dat u goed begrijpt hoe turbo's werken en dat u nagaat of u zich het hoge risico op verlies kunt permitteren.

# Chart Navigator - AEX® hoofdfondsen

## Wolters Kluwer - Bulls goed op stoom

"Zolang de koers boven 96+ noteert, krijgen de bulls de gelegenheid de uptrend nieuw leven in te blazen richting de 110+ zone of hoger. De DBS indicator rechtvaardigt het aanhouden van Turbo Long posities", zo schreef ik vorige week. En zie, de bulls razen door, ze bewegen op 'uncharted territory', ze zijn nog nooit zo hoog geweest. Voor nu bezien wanneer er getopt gaat worden. Volgende week swing +9, even oppassen dus.

Bekijk de BNP Paribas Turbo's

# Chart Navigator - TA Coaching Rubriek

## Dashboard en Chart, een dynamisch duo

In onze dagelijkse coaching praktijk proberen we zo goed mogelijk scenario's te schetsen wat betreft verwacht koersverloop. We consulteren daarbij enerzijds de charts en anderzijds de Dashboard condities en coachings. Maar wat checken we als eerste, de chart of het Dashboard? Er zijn twee opties, lees maar verder.

**1. Chart - 2. Dashboard**
Onder het motto 'De chart is leading' kun je er voor kiezen om te starten met de grafiek. Daar zie je immers als eerste hoe het is gesteld met trend en sentiment en dan vooral wijzigingen hierin. Herken de trend, benoem de koersbewegingen, wat indiceren de candles, lees de koerspatronen, waar lopen de steun- en weerstandlijnen, wat indiceren eventueel de Fibo lijnen etc., hetgeen leidt tot een subjectief gevoed scenario. Vervolgens check je de Dashboard rangen en standen in hoeverre de indicatoren de subjectieve bevindingen bevestigen. Is er (nog) geen bevestiging, dan zou je een anticiperende actie kunnen koppelen aan het charttechnische scenario. Meer actie (Money Management) als er aansluitend bevestiging komt vanuit het Dashboard.

**1. Dashboard - 2. Chart**
Onder het motto 'meten = weten' kun je er voor kiezen om te starten met het Dashboard. Deze meet immers objectief hoe het is gesteld met trend en sentiment, hetgeen tot een viertal coaching overwegingen leidt, te weten Enter Long (EL), Exit Long (XL), Enter Short (ES) en Exit Short (XS), danwel een viertal condities, te weten UP, CORRECTIE, DOWN, REBOUND. Deze coachings en condities bepalen welk scenario valide is met bijbehorende actie.
Vervolgens check je de chart hoe het is gesteld met de Risk Reward verhouding van de eventueel te ondernemen actie. Biedt de grafiek voldoende ruimte om tot actie over te gaan? Zitten de subjectieve bevindingen niet in de weg? Anders gezegd, de chart toont geen belemmeringen om het objectief gemeten scenario te volgen met een specifieke (Turbo) actie.

Waar gaat uw voorkeur naar uit? Chart-Dashboard, of Dashboard-Chart?

Dashboard en Chart

Op maandag 20 maart a.s. om 19:30 uur staat het **BB&B WEBINAR** gepland, de TA coaching sessie voor de middellange termijn trendvolgende belegger, op zoek naar coaching en inspiratie. Waar schuilen thans de kansen en bedreigingen? Waar kun je als trendbelegger scoren? Hoe is het gesteld met trend en sentiment? Doe mee!

**Klik hier om u aan te melden**

De waarde van uw belegging kan fluctueren. In het verleden behaalde resultaten bieden geen garantie voor de toekomst. Turbo's zijn complexe instrumenten en brengen vanwege het hefboomeffect een hoog risico mee van snel oplopende verliezen. 7 op de 10 retail beleggers verliest geld met de handel in turbo's. Het is belangrijk dat u goed begrijpt hoe turbo's werken en dat u nagaat of u zich het hoge risico op verlies kunt permitteren.

## Aalberts - Nu eerst een pullback

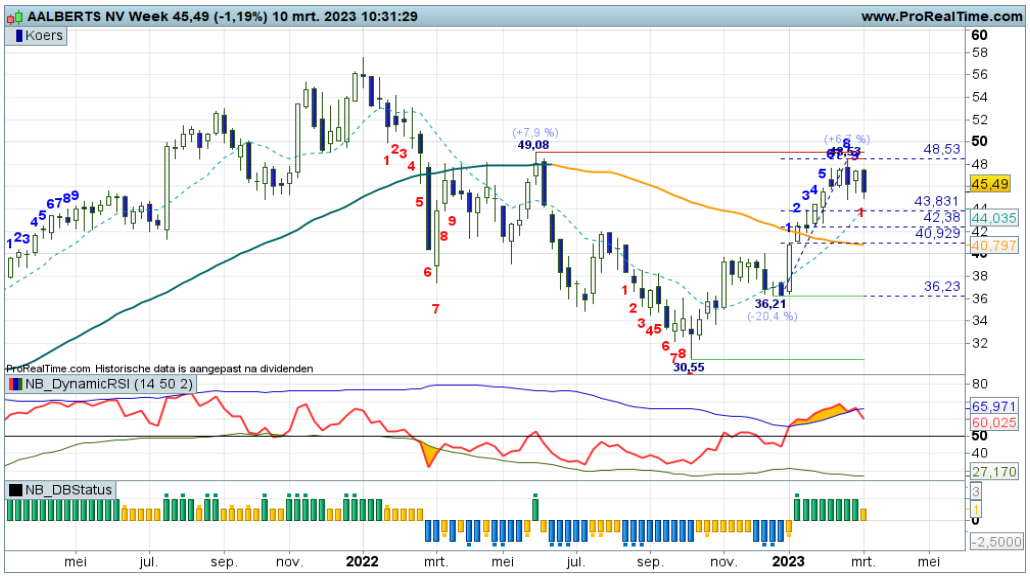


De breakout beweging die recent van start ging toen de koers de SMA opwaarts kruiste, droogt op in de 47-48 zone. Deze week een zwarte candle, mogelijk als Bearish Engulfing patroon met de swingteller op -1, anders gezegd, de pullback kan van start gaan. Een retest van de SMA, tevens de derde Fibo retracement op 40+, zal de trendomkeer valideren. Dan zijn er koopkansen voor trendvolgende beleggers.

Bekijk de BNP Paribas Turbo's

## ASR Nederland - Volatiele vooruitgang

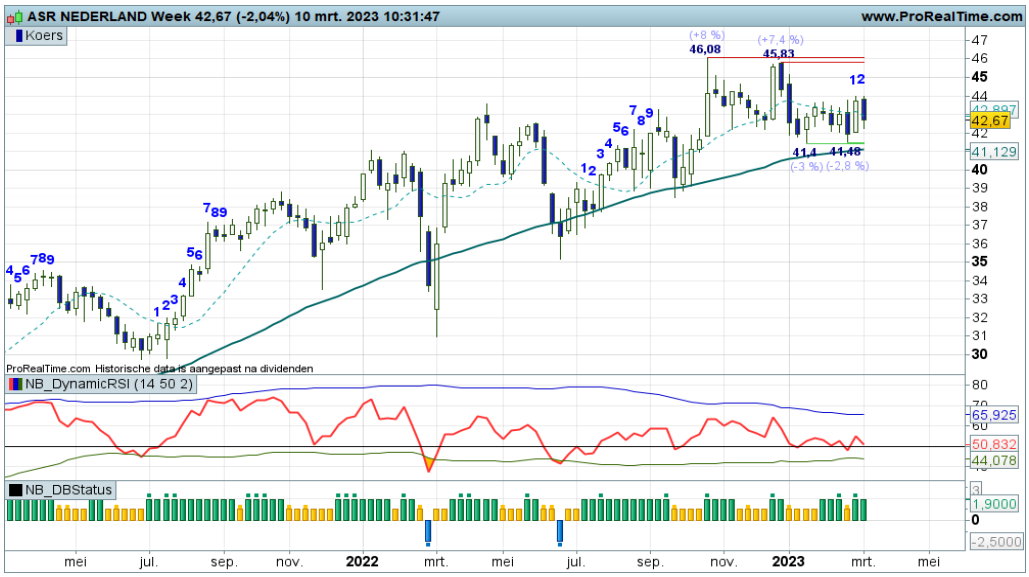


De ondertoon is positief, maar de vooruitgang door de bulls gaat gepaard met de nodige turbulentie. Veelal lange sprieten onder en boven de bodies weerspiegelen dit. Mits de koers boven 41+ blijft spartelen, is een opleving naar de rode zone rond 46+ het meest waarschijnlijke scenario. Charttechnisch lijkt er ook wel een trading box in de maak tussen 41+ en 46+. Interessant voor range spelers.

Bekijk de BNP Paribas Turbo's

## Basic-Fit - Pas op voor de beer, rebound lijkt klaar

De opleving in de downtrend, wij noemen dat een rebound, lijkt op te drogen op de plek waar je dat het liefste ziet gebeuren, te weten tegen de SMA lijn. Swing +9 vorige week, deze week een zwarte candle, de beren maken zich klaar om aan te vallen en de dalende trend nieuw leven in te blazen. Charttechnisch is Exit Long de overweging.

Bekijk de BNP Paribas Turbo's

De waarde van uw belegging kan fluctueren. In het verleden behaalde resultaten bieden geen garantie voor de toekomst. Turbo's zijn complexe instrumenten en brengen vanwege het hefboomeffect een hoog risico mee van snel oplopende verliezen. 7 op de 10 retail beleggers verliest geld met de handel in turbo's. Het is belangrijk dat u goed begrijpt hoe turbo's werken en dat u nagaat of u zich het hoge risico op verlies kunt permitteren.

## Corbion - Pullback mag plaatsmaken voor een bullenparade

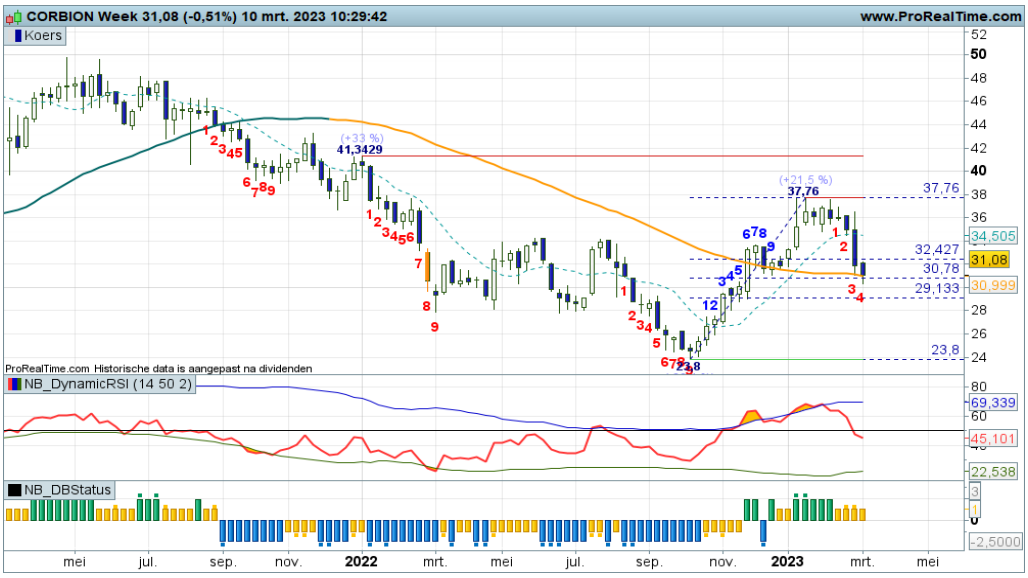


Een klassieke trendomkeer, zo lijkt het. Eerst een breakout naar krap 38,00, gevolgd door een pullback naar de SMA lijn om deze als nieuwe steun te testen. Nu bodemen met een witte candle zal de trendomkeer valideren en de bulls de gelegenheid geven hun parade te starten als eerste upswing in de verse uptrend. Komende week een witte candle biedt dus koopkansen voor trendbeleggers.

Bekijk de BNP Paribas Turbo's

## OCI - Afwachtend koersbeeld

Er is wel eens een periode op de chart waarin niet duidelijk is wat de spelers van plan zijn. Dat is thans het geval bij OCI. Gaan de bulls actie ondernemen, of slaan de beren toe? Voor beide opties is iets te zeggen, wacht dus maar af.
"Een zijlijn positie is ook een positie", zo luidt de coaching overweging.

Bekijk de BNP Paribas Turbo's

## SBM Offshore - Steun onder in het stijgingskanaal?

Een wild en wispelturig koersbeeld, dat moge duidelijk zijn. Maar wel met een positieve ondertoon, getuige het ingetekende stijgingskanaal. Het wordt nu tijd dat de bulls in actie komen met een witte candle op de oplopende steunlijn om het stijgingskanaal intact te laten. Bij een witte candle zijn er dan nieuwe of additionele koopkansen.

Bekijk de BNP Paribas Turbo's

De waarde van uw belegging kan fluctueren. In het verleden behaalde resultaten bieden geen garantie voor de toekomst. Turbo's zijn complexe instrumenten en brengen vanwege het hefboomeffect een hoog risico mee van snel oplopende verliezen. 7 op de 10 retail beleggers verliest geld met de handel in turbo's. Het is belangrijk dat u goed begrijpt hoe turbo's werken en dat u nagaat of u zich het hoge risico op verlies kunt permitteren.

## Allianz - Top in de maak

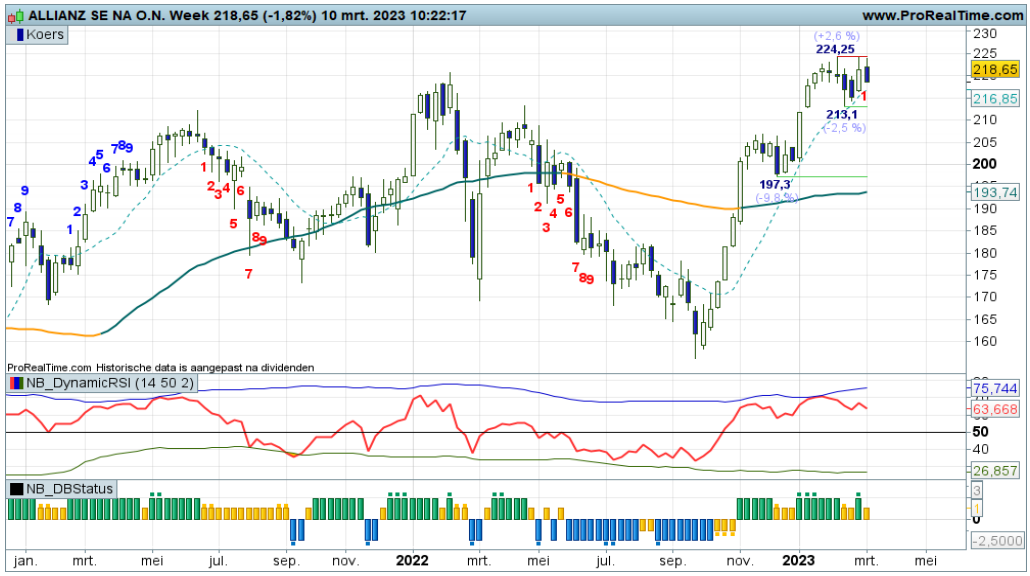


Is er een top in de maak voor Allianz? We zien dat de koers moeite heeft om boven het voorliggende high van 2022 te klimmen op 220+, en daarnaast noteert het aandeel aan de bovenkant van een breed speelveld. Inmiddels draait de swingteller in de min, waarbij de RSI verzwakking van momentum registreert. Logischerwijs is er een exit zichtbaar op het Dashboard.

Bekijk de BNP Paribas Turbo's

## Danone - Danoontje power

De grafiek wordt gekenmerkt door een brede trading range tussen 46 en 58. Na het plaatsen van hogere bodems is de koers een verder opmars gestart die inmiddels de topzone rond 56+ bereikt. Spanningsmeter RSI staat overbought en de swingteller noteert op +9. Bij signalen van topvorming kan overwogen worden om koopposities wat af te romen. Een trailingstop is een prima alternatief.

Bekijk de BNP Paribas Turbo's

## Zalando - Koers nadert het kantelpunt

Voor Zalando zien we na de dalende trend een mooie herstelfase. De daily SMA volgt daarbij keurig de koers waarbij regelmatig kleine correcties zichtbaar zijn. Inmiddels is een rebound ingezet vanaf de bodem op krap 20. Recent een top op 45+ en al enige weken een afdaling richting de voorliggende topzone rond 30/35. Op het Dashboard en breakout en pullback, de markt moet nu gaan laten zien of een vervolg van de uptrend mogelijk is.

Bekijk de BNP Paribas Turbo's

De waarde van uw belegging kan fluctueren. In het verleden behaalde resultaten bieden geen garantie voor de toekomst. Turbo's zijn complexe instrumenten en brengen vanwege het hefboomeffect een hoog risico mee van snel oplopende verliezen. 7 op de 10 retail beleggers verliest geld met de handel in turbo's. Het is belangrijk dat u goed begrijpt hoe turbo's werken en dat u nagaat of u zich het hoge risico op verlies kunt permitteren.

## EUR/USD - Wordt de afdaling voortgezet?

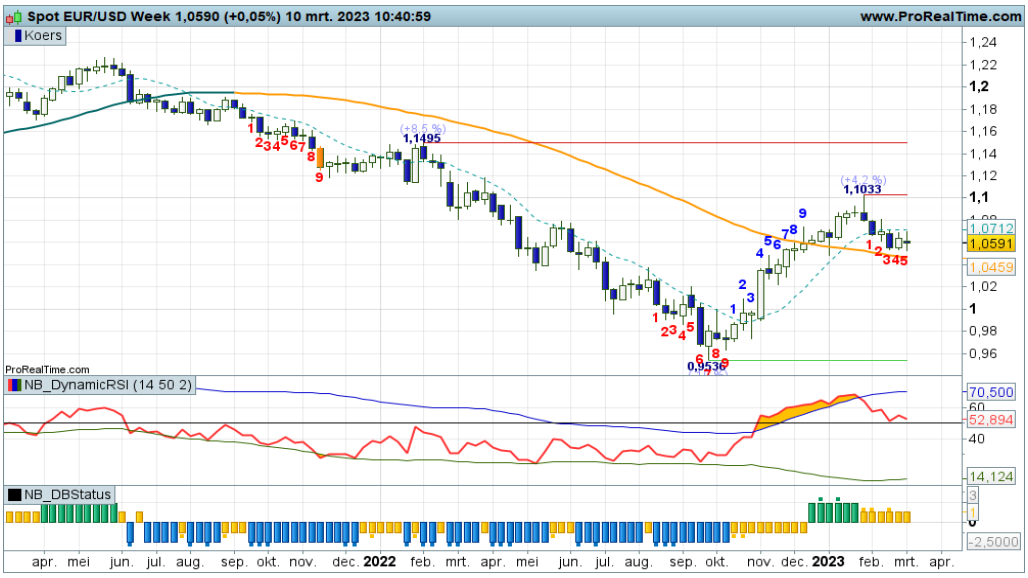


Het rentespel blijft de valuta in de greep houden. Hard omlaag, hard omhoog. Het beeld is op de weekgrafiek wat rustiger, daar blijft de EUR/USD immers keurig binnen de range van vorige week. Het is wel een mooi plaatje, net boven de weekly SMA en net onder de daily SMA. Wellicht dan maar wachten op de uitbraak boven of onder de range van de afgelopen weken. De swingteller hint op een afdaling.

Bekijk de BNP Paribas Turbo's

## GBP/USD - Pond blijft zwak

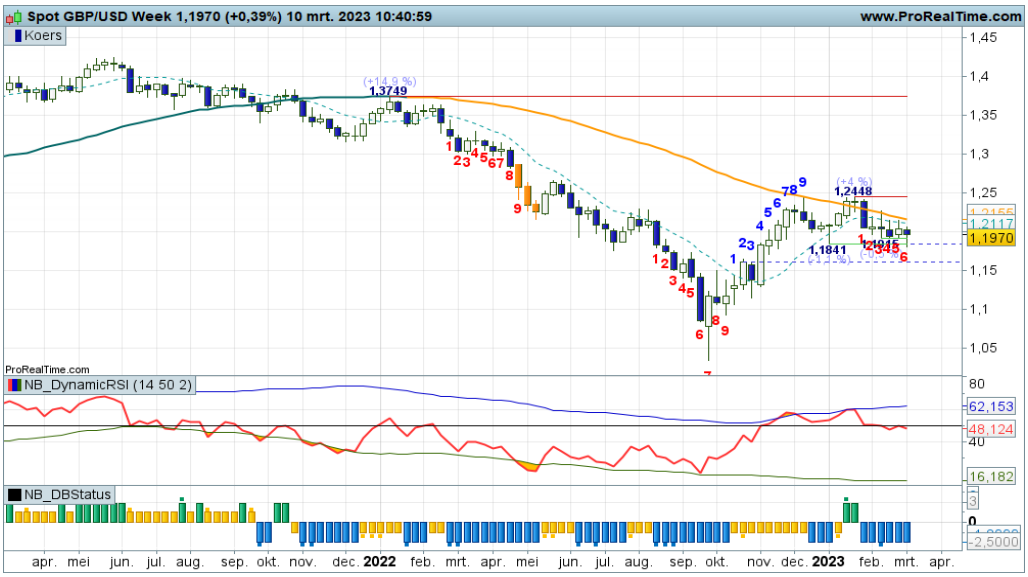


Het Pond oogt zwak. Er zijn immers lagere weekly highs zichtbaar in de candles en deze week is het paar ook door de recente bodem heengezakt, al noteert de koers nu weer rond de oude bodems. De indicatoren bevestigen in de min, swing -6, koers onder de daily en weekly SMA, RSI onder 50 en DBS als totaalbeeld blauw als teken dat de Down conditie valide blijft. Turbo Short krijgt dus de voorkeur.

Bekijk de BNP Paribas Turbo's

## Euro Bund Future - Enige bodemvorming

Op de weekgrafiek is een langdurig patroon van lagere toppen en lagere bodems zichtbaar. Recent werd het laagste punt van begin dit jaar neerwaarts doorbroken maar inmiddels noteert de koers er boven en kleurt de candle wit. Een bodem of tijdelijke opleving? volgende week moet blijken of er hogere niveaus haalbaar zijn, binnen de dalende trend.

Bekijk de BNP Paribas Turbo's

De waarde van uw belegging kan fluctueren. In het verleden behaalde resultaten bieden geen garantie voor de toekomst. Turbo's zijn complexe instrumenten en brengen vanwege het hefboomeffect een hoog risico mee van snel oplopende verliezen. 7 op de 10 retail beleggers verliest geld met de handel in turbo's. Het is belangrijk dat u goed begrijpt hoe turbo's werken en dat u nagaat of u zich het hoge risico op verlies kunt permitteren.

## Goud - Evenwichtszone blijft nog nipt overeind

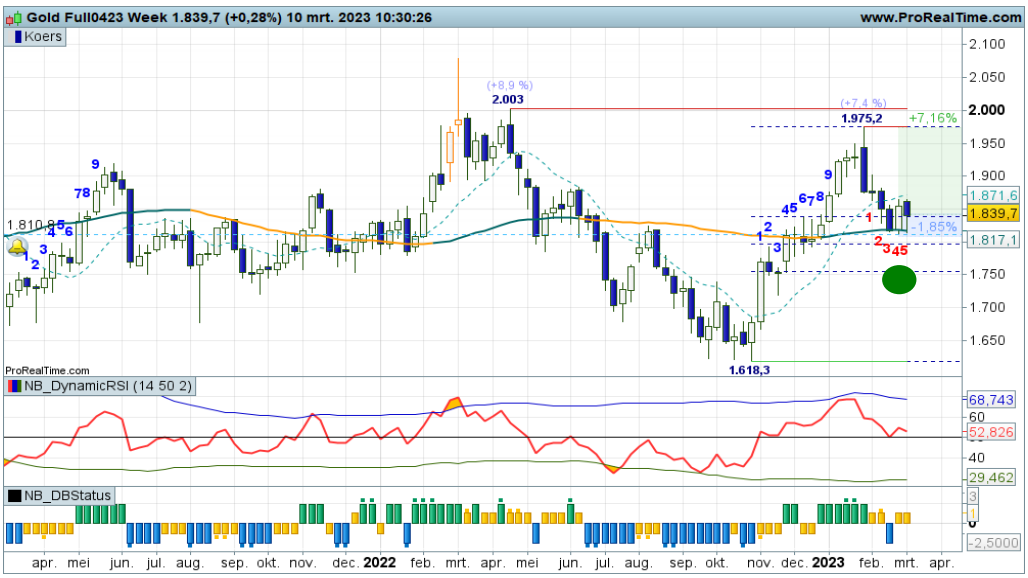


De stevige afdaling heeft de zone rond de SMA bereikt, die net boven het midden van de laatste grote swing ligt. Er was vorige week een witte candle zichtbaar en spanningsmeter RSI veert op vanaf de 50 zone. De opmars gaat echter niet zonder slag of stoot en lijkt uit te blijven. Onder 1.840 verzwakt het beeld en ligt een verdere afdaling op de loer.

Bekijk de BNP Paribas Turbo's

## Zilver - Bodemvorming blijft uit

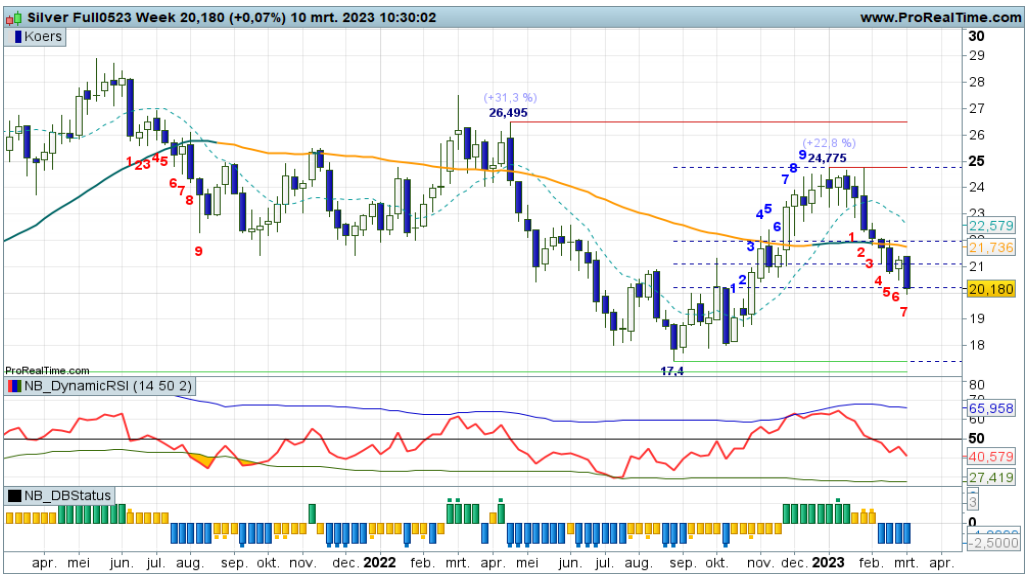


De koers noteert inmiddels ruim onder de weekly SMA, de swingteller staat op -7, spanningsmeter RSI onder de 50 lijn. Op het Dashboard is dus sprake van de Down Conditie. Indien bodemvormig uitblijft, dan ligt er ruimte tot grofweg 17+, de oude bodems van september. Turbo Short posities kunnen worden aangehouden.

Bekijk de BNP Paribas Turbo's

## BrentOil future - Trendkanaal staat onder druk

Het trendkanaal staat onder druk. Binnen het gematigde opwaartse trendkanaal dat zichtbaar is bij BrentOil werden gematigd hogere bodems neergeze, maar inmiddels staat het patroon onder druk en de swingteller draait weer in de min. Vooralsnog is een positie aan de zijlijn gerechtvaardigd.

Bekijk de BNP Paribas Turbo's

De waarde van uw belegging kan fluctueren. In het verleden behaalde resultaten bieden geen garantie voor de toekomst. Turbo's zijn complexe instrumenten en brengen vanwege het hefboomeffect een hoog risico mee van snel oplopende verliezen. 7 op de 10 retail beleggers verliest geld met de handel in turbo's. Het is belangrijk dat u goed begrijpt hoe turbo's werken en dat u nagaat of u zich het hoge risico op verlies kunt permitteren.

**Risicowaarschuwing**
Turbo's zijn complexe instrumenten en brengen vanwege het hefboomeffect een hoog risico mee van snel oplopende verliezen. 7 op de 10 retail beleggers verliest geld met de handel in turbo's. Het is belangrijk dat u goed begrijpt hoe turbo's werken en dat u nagaat of u zich het hoge risico op verlies kunt permitteren.

**Disclaimer**
Nico Bakker is directeur/eigenaar van BTAC Visuele Analyse en als zelfstandig consultant gelieerd aan BNP Paribas S.A. (www.bnpparibasmarkets.nl). Wouter de Boer is medewerker van BTAC. De informatie in deze publicatie is niet bedoeld als individueel beleggingsadvies of als een individuele aanbeveling tot het doen van bepaalde beleggingen. Iedere belegging die u overweegt, dient u te toetsen aan uw persoonlijk beleggersprofiel of te bespreken met uw beleggingsadviseur. De waarde van uw beleggingen kan fluctueren. In het verleden behaalde resultaten bieden geen garantie voor de toekomst.
De standpunten en vooruitzichten van Bakker dan wel De Boer geven diens technische mening weer over het betreffende item in de hoedanigheid van technisch analist en consultant. De beloning van BTAC, Bakker of De Boer staat/stond/zal niet direct of indirect in relatie (staan) met zijn specifieke aanbevelingen of standpunten in deze publicatie.
Op het moment van schrijven heeft Nico Bakker en/of Wouter de Boer van BTAC in privé dan wel zakelijk mogelijk een long of short positie in een van de onderliggende waarden zoals beschreven in dit document dan wel financiële instrumenten die hier aan zijn gerelateerd. Er kan tevens sprake zijn van indirecte deelnemingen via beleggingsfondsen, pensioenfondsen en/of kapitaalverzekeringen waarin wordt belegd en waar hij of andere medewerkers van BTAC geen invloed hebben op het beleggingsbeleid. Verder zijn er geen andere potentiële belangenconflicten bekend.

Lees hier de disclaimer ten aanzien van beleggingsaanbevelingen die op dit document van toepassing is: https://www.bnpparibasmarkets.nl/disclaimerbeleggingsaanbevelingen.

BNP PARIBAS

De bank voor een wereld in verandering