TA: Chart Navigator
MARKETING
Meer informatie
Ga naar
www.bnpparibasmarkets.nl
of bel 0900 MARKETS
(0900 6275387; lokaal tarief)
Twitter: @TheDailyTurbo

Ondanks heftige turbulentie her en der blijft de ondertoon op de aandelenvelden positief. In een **"Dappere bullenstrijd"** proberen de stieren terrein te winnen en de positieve trendfase in stand te houden. Maar ze worden regelmatig gedwarsboomd door de beer, die laat zich niet makkelijk verjagen. Maar dat maakt het beleggingsspel extra spannend, niet waar? Blijf alert en check de charts, dan volgt u het juiste pad.

AEX-Index® - Bulls moeizaam verder noordwaarts

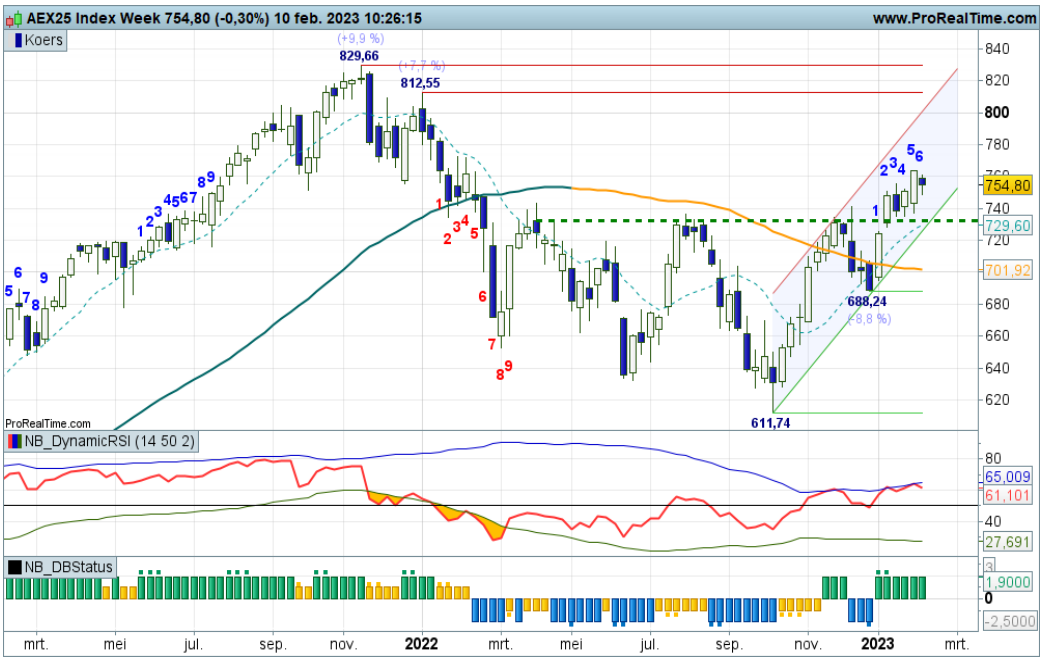

Charttechnisch gezien beweegt de AEX in een stijgingskanaal met voldoende speelruimte. In een serie hogere toppen en hogere bodems marcheren de bulls naar hogere niveaus met momenteel geen rode strepen in de buurt. Het vizier blijft dan ook gericht op de 800 zone, mede gevoed door positieve rangen en standen bij de indicatoren. Er is correctieruimte tot aan 732.

Bekijk de BNP Paribas Turbo's

Inhoud Chart Navigator

Indices en Sectorkeuze	P. 2
AEX® Hoofdfondsen	P. 4
TA Coaching Rubriek	P. 12
Selectie Midkapfondsen	P. 13
Turbo Titels Buitenland	P. 15
Valuta - Obligaties	P. 16
Grondstoffen	P. 17

Wilt u reageren?
Heeft u opmerkingen, vragen, suggesties, aanvullingen, wilt u reageren? Doe dit dan door een email te sturen naar:
markets@bnpparibas.com

De RealTime grafieken in deze editie zijn bijgewerkt op de ochtend van publicatie. De week slotkoers kan de definitieve weekcandle en het bijbehorende scenario wijzigen.

Analyses en coaching:
Nico P.R. Bakker
Wouter de Boer
Twitter: @TheDailyTurbo
www.bnpparibasmarkets.nl

BNP PARIBAS **De bank voor een wereld in verandering**

De waarde van uw belegging kan fluctueren. In het verleden behaalde resultaten bieden geen garantie voor de toekomst. Turbo's zijn complexe instrumenten en brengen vanwege het hefboomeffect een hoog risico mee van snel oplopende verliezen. 7 op de 10 retail beleggers verliest geld met de handel in turbo's. Het is belangrijk dat u goed begrijpt hoe turbo's werken en dat u nagaat of u zich het hoge risico op verlies kunt permitteren.

Bel20 Index - Witte candle en hogere niveaus ondanks correctiestand

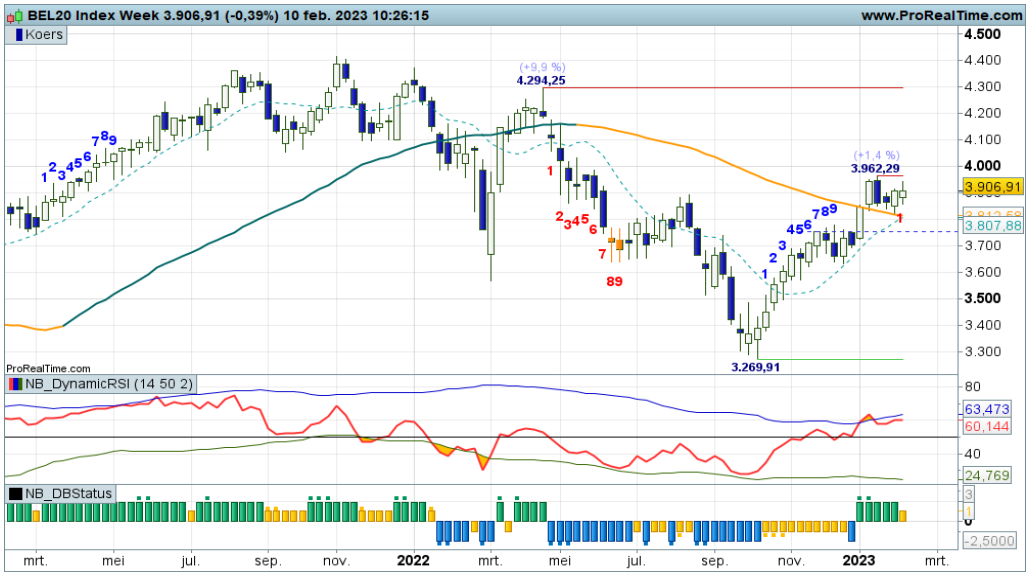

De koers veerde vorige week sterk op vanaf de weekly SMA lijn met een Bullish Engulfing candle patroon. De opmars wordt keurig gevolgd door de daily SMA lijn die de uptrend bevestigd. Op de weekgrafiek deze week een swing-1, maar bij licht hogere niveaus draait die weer in de plus en er is nog een witte candle in de maak. Vooralsnog kunnen koopposities worden aangehouden.

Bekijk de BNP Paribas Turbo's

DAX® index - Gestaag hoger

De tussenliggende horde rond 15.600 punten werd bereikt maar op de chart is een spriet zichtbaar bovenaan de candle van deze week, wat enige topvorming impliceert. De opwaartse trend is nog intact, maar het gaat niet zonder slag of stoot. Ondanks dat de markt onrustig is, is er nog sprake van hogere toppen en hogere bodems waardoor het vizier voorlopig op hogere niveaus gericht blijft. Pas onder 15.200 loopt de trend flinke averij op.

Bekijk de BNP Paribas Turbo's

EUROSTOXX50® index - Topzone 2021 komt in het vizier

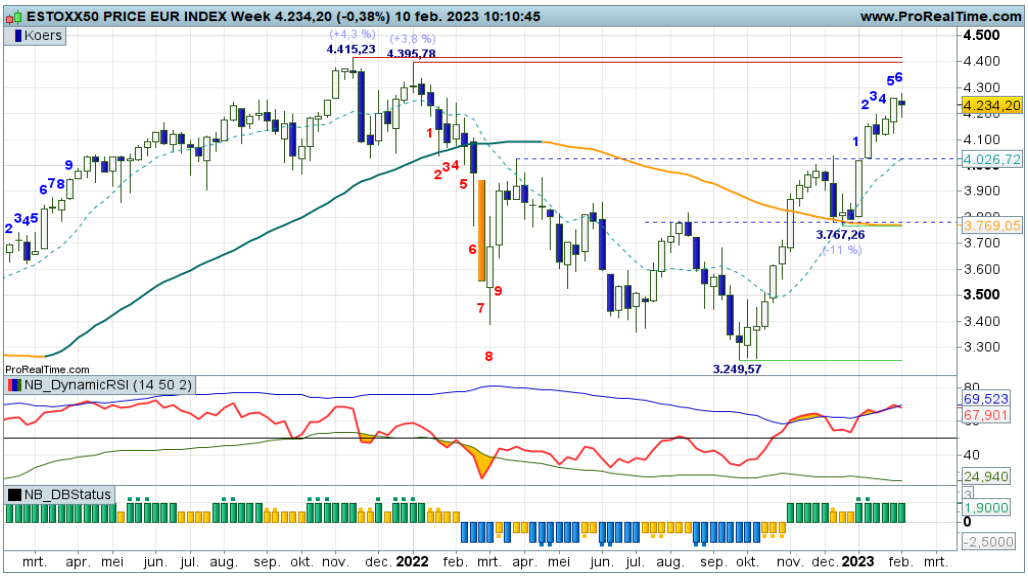

Ondanks wat haperingen is er nog sprake van een patroon van hogere toppen en hogere bodems. De uptrend blijft dus in stand, zolang de koers boven grofweg 4.150 noteert. Daaronder ligt een diepere correctie op de loer. De indicatoren staan in de plus, dus de DBS kleurt groen waardoor koopposities gerechtvaardigd blijven. Bij meer topvorming wellicht winst nemen.

Bekijk de BNP Paribas Turbo's

De waarde van uw belegging kan fluctueren. In het verleden behaalde resultaten bieden geen garantie voor de toekomst. Turbo's zijn complexe instrumenten en brengen vanwege het hefboomeffect een hoog risico mee van snel oplopende verliezen. 7 op de 10 retail beleggers verliest geld met de handel in turbo's. Het is belangrijk dat u goed begrijpt hoe turbo's werken en dat u nagaat of u zich het hoge risico op verlies kunt permitteren.

NASDAQ index - Tik terug richting de oude topzone

Een prachtige trendbreuk voor de Nasdaq op de weekgrafiek. De dalende trendstructuur is doorbroken evenals de topzone rond 12.000 punten. Daarmee is ook de dalende SMA lijn gebroken. Een pullback naar 12.000+ zou op het plaatje niet misstaan en daarvan zijn de eerste tekenen reeds zichtbaar. Toch is het beeld nog positief, na de charttechnische pullback liggen er wellicht additionele aankoopkansen.

Bekijk de BNP Paribas Turbo's

S&P500 index - Positieve overgangsfase met moeizaam beeld

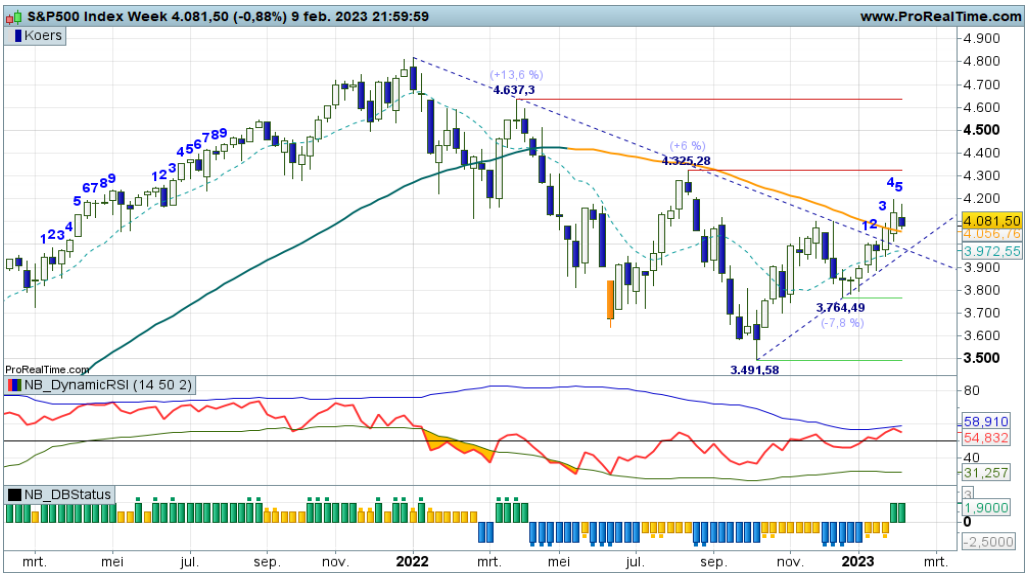

Na de vorming van een hogere bodem en het doorbreken van de dalende trendstructuur en SMA lijn, is nu ook de zone rond 4.100 kortstondig opwaarts doorbroken, inmiddels staat de koers er weer onder en ondanks de positieve overgangsfase gaat het dus niet zonder slag of stoot. Voor nu bezien of de markt hogere niveaus blijft toestaan.

Bekijk de BNP Paribas Turbo's

Sector Telecom SXKP - Bulls staan aan de poort

Ligt er een opwaartse uitbraak in het verschiet voor de sector Telecom? De bulls staan aan de poort van de bovenkant van de trading range nu de candle deze week door de topzone prikt. Heel overtuigend is het nog niet, maar bij hogere niveaus ligt er ruimte voor een opmars richting 220. Reboundspelers kunnen offensieve Turbo Long posities overwegen bij hogere niveaus.

Bekijk de BNP Paribas Turbo's

De waarde van uw belegging kan fluctueren. In het verleden behaalde resultaten bieden geen garantie voor de toekomst. Turbo's zijn complexe instrumenten en brengen vanwege het hefboomeffect een hoog risico mee van snel oplopende verliezen. 7 op de 10 retail beleggers verliest geld met de handel in turbo's. Het is belangrijk dat u goed begrijpt hoe turbo's werken en dat u nagaat of u zich het hoge risico op verlies kunt permitteren.

Adyen - Flink gezwiep onder in het veld

Met veel gevoel voor dramatiek proberen de bulls te overleven bij de steunzone rond 1220. De koers zwiept erg heen en weer, veel turbulentie en weinig trend dus. Witte candles zijn gewenst om Turbo Long posities te overwegen voor koopjesjagers. Trendvolgende beleggers laten dit fonds vooralsnog links liggen, aldus de coach.

Bekijk de BNP Paribas Turbo's

Aegon - Bulls proberen de 5+ zone binnen te treden

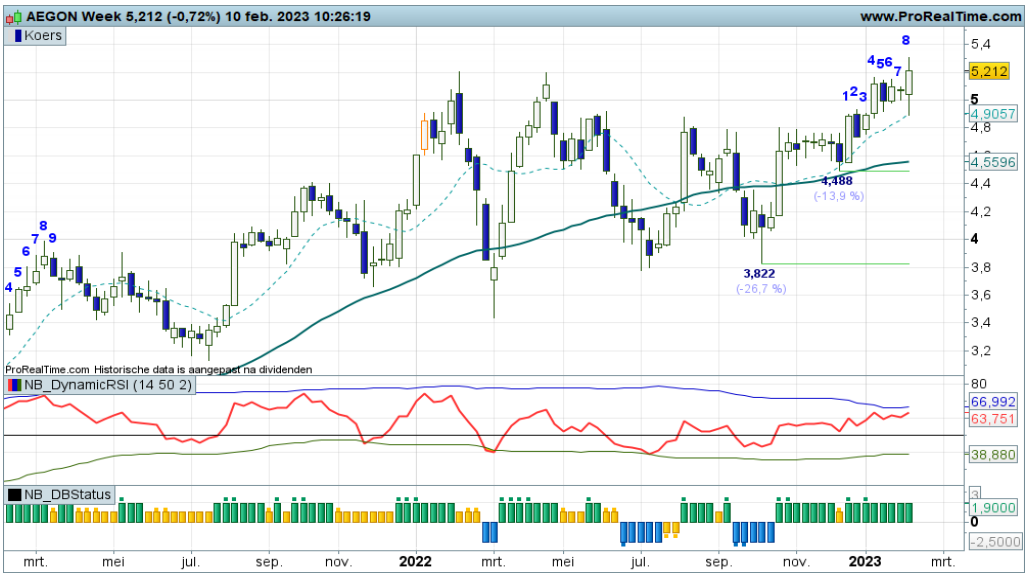

Eindelijk dan koersvorming boven de 5+ zone? Met swing +8 ziet het er hoopvol uit, maar houden de bulls dit vol? Nog wat witte candles er bij en dan een korte pullback om 5+ als steun te testen?
Voor trendbeleggers zijn er voldoende koopkansen binnen het ritme van hogere bodems en hogere toppen.

Bekijk de BNP Paribas Turbo's

Ahold - Het blijft een wispelturig speelveld

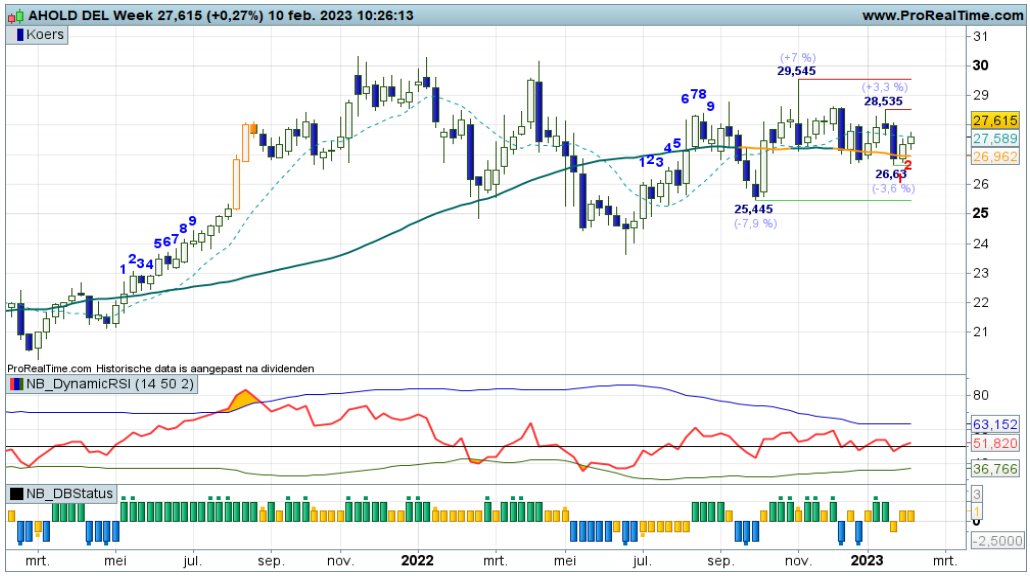

De koers noteert al een flink aantal weken boven de SMA, maar heel enthousiast ziet het er niet uit. Er ligt wel voldoende ruimte voor een opmars naar 30, maar dat geldt eigenlijk ook voor de 'downside'. De steun ligt ver weg op 26+. Maar even aanzien wat de spelers van plan zijn. Boven 28,50 of onder 26,70 is er zicht op een nieuwe significante koersbeweging.

Bekijk de BNP Paribas Turbo's

De waarde van uw belegging kan fluctueren. In het verleden behaalde resultaten bieden geen garantie voor de toekomst. Turbo's zijn complexe instrumenten en brengen vanwege het hefboomeffect een hoog risico mee van snel oplopende verliezen. 7 op de 10 retail beleggers verliest geld met de handel in turbo's. Het is belangrijk dat u goed begrijpt hoe turbo's werken en dat u nagaat of u zich het hoge risico op verlies kunt permitteren.

Akzo Nobel - Bulls in een heftige strijd gewikkeld

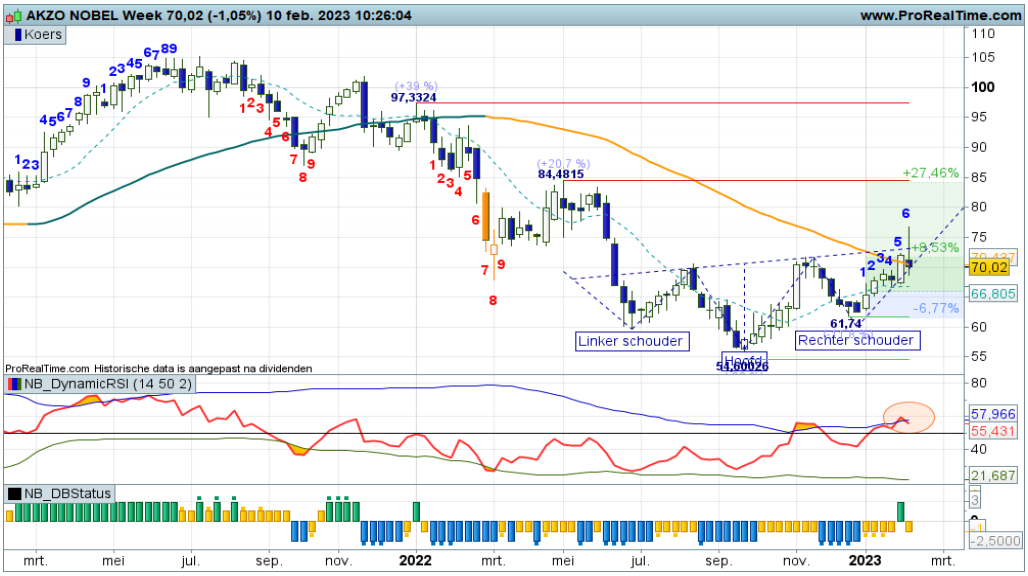

Charttechisch is een omgekeerd Hoofd-Schouder patroon in de maak. Op 60+ is de rechter schouder geplaatst, nu wordt er gekoerst naar de neklijn op krap 72,00. Koersdoel van het HS patroon is overigens krap 85, gelijk aan de rode streep (toeval?). Volg de route van het H&S patroon met belangstelling, al dan niet met Turbo Long rebound posities. Deze week wel een erg wispelturige candle, wat een dramatiek op het veld!

Bekijk de BNP Paribas Turbo's

Arcelor Mittal - Bulls in steil stijgingskanaal

"Zolang de candles wit kleuren, blijven de bulls aan zet. Blijf wel alert op een aanval van de beer. Dan overwegen om Turbo Long posities te verkleinen", zo schreef ik vorige week. En zie, deze week een felle berentik, de koers valt terug naar de onderkant van het steile stijgingskanaal. Bodemen bij 26+ is noodzakelijk om de trend intact te laten.'Wacht op wit' om nieuwe Turbo Long posities te overwegen.

Bekijk de BNP Paribas Turbo's

ASMI - Mooie bullenparade

De bulls vervolgen hun parade met een uitbraak boven de trading box. De 320 rode streep is geslecht, nu is er ruimte tot 340 en hoger. Maar let op, de RSI stuurt aan op topvorming. Blijf alert als er koopposities uitstaan, een extra aanloopje is altijd mogelijk. De strategie 'kopen op zwakte' is nog altijd valide.

Bekijk de BNP Paribas Turbo's

De waarde van uw belegging kan fluctueren. In het verleden behaalde resultaten bieden geen garantie voor de toekomst. Turbo's zijn complexe instrumenten en brengen vanwege het hefboomeffect een hoog risico mee van snel oplopende verliezen. 7 op de 10 retail beleggers verliest geld met de handel in turbo's. Het is belangrijk dat u goed begrijpt hoe turbo's werken en dat u nagaat of u zich het hoge risico op verlies kunt permitteren.

ASML - Mooi trendplaatje, positieve energie op het veld

Zowel subjectief als objectief zijn de signalen positief. Ik zie hogere toppen en hogere bodems binnen een stijgingskanaal en ik zie positieve rangen en standen bij de indicatoren. Het gaat rap nu met de koers, dus al dan niet met een klein aanloopje zijn binnenkort niveaus rond 650 tot 750 haalbaar. Koopposities zijn gerechtvaardigd, zit de rit maar uit. Deze week wel een kleine hapering bij de bulls.

Bekijk de BNP Paribas Turbo's

BESI - Positieve ondertoon, bulls goed in het zadel

Deze grafiek toont hetzelfde koersritme als bij ASML. Dus hogere toppen en hogere bodems binnen een stijgingskanaal en positieve rangen en standen bij de indicatoren. Op termijn is 80,00 een haalbaar koersdoel. Koopposities zijn gerechtvaardigd volgens de Dashboard spelregels. Let wel op de RSI, die stuurt aan op wat correctie.

Bekijk de BNP Paribas Turbo's

DSM - Stabiel onder de SMA lijn, weinig inspiratie bij de spelers

Het wil niet erg vlotten met het koersverloop. Zijwaarts onder de SMA tussen 113+ steun en 125+ weerstand, dat is het charttechnische beeld. Geen interessant koersverloop, wacht maar op een uitbraak uit de range, dan zijn Turbo posities te overwegen.

Bekijk de BNP Paribas Turbo's

De waarde van uw belegging kan fluctueren. In het verleden behaalde resultaten bieden geen garantie voor de toekomst. Turbo's zijn complexe instrumenten en brengen vanwege het hefboomeffect een hoog risico mee van snel oplopende verliezen. 7 op de 10 retail beleggers verliest geld met de handel in turbo's. Het is belangrijk dat u goed begrijpt hoe turbo's werken en dat u nagaat of u zich het hoge risico op verlies kunt permitteren.

Exor - Hogere toppen en hogere bodems

De korte koershistorie toont wel al hogere toppen en hogere bodems, dus de ondertoon is positief. Mits de koers boven 67,60 blijft bewegen is een vervolg van de bullenparade richting krap 77 het meest waarschijnlijke scenario. Een mooi vooruitzicht voor hen die koopposities hebben uitstaan. Zij houden de groene en rode krijtstrepen in de gaten.

Bekijk de BNP Paribas Turbo's

Heineken - Rust aan het front

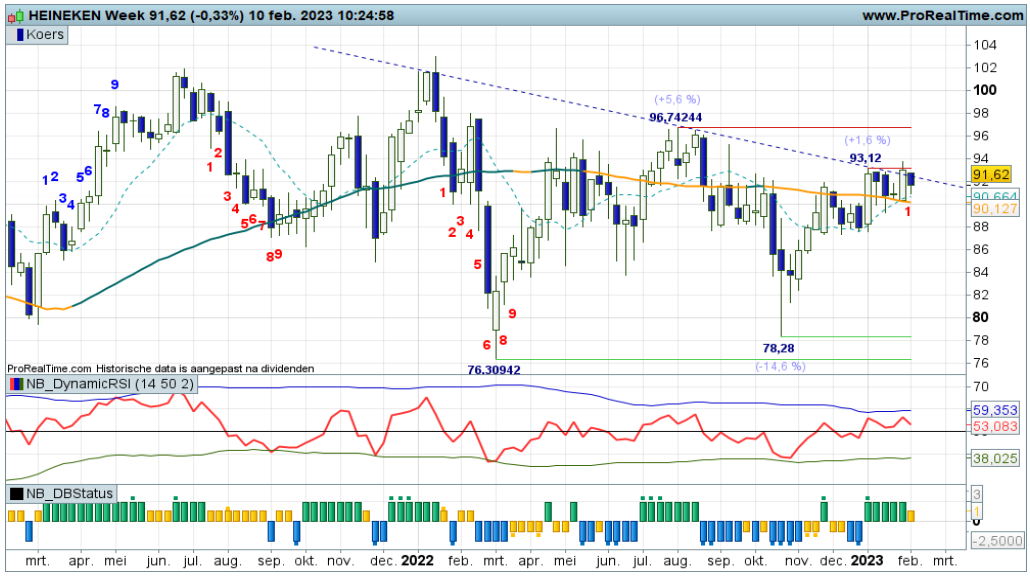

Charttechnisch is het redelijk rustig aan het front. Witte en zwarte candles nipt onder of boven de SMA lijn wisselen elkaar af, waardoor per saldo geen vooruitgang wordt geboekt. Boven in het veld is de 93+ zone van belang. Daarboven kan de bull zijn grip vergroten. Onder 87+ geldt dat voor de beer. Afwachten maar.

Bekijk de BNP Paribas Turbo's

IMCD - Rode zone is lastig

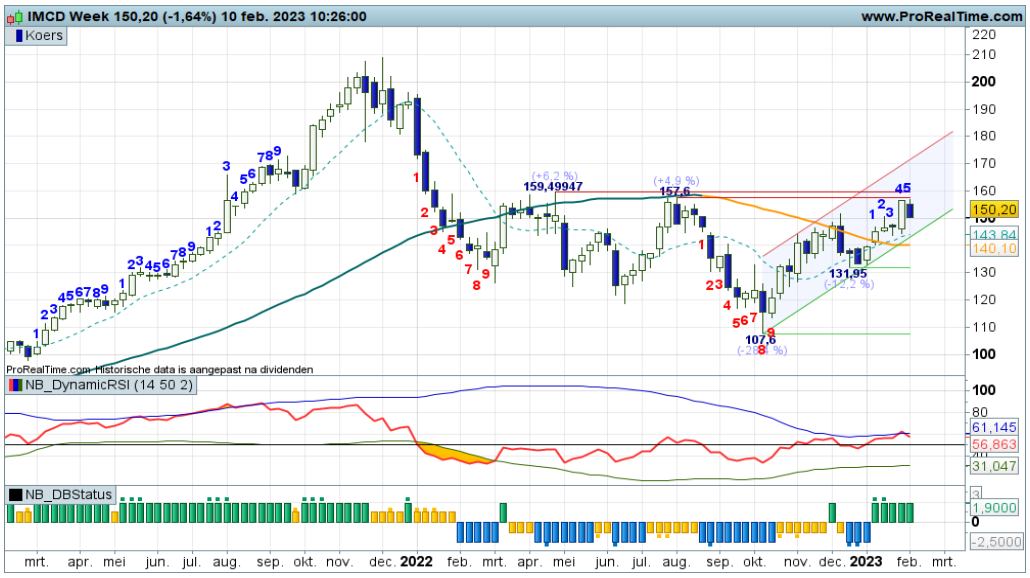

Langzaam maar zeker verbetert de technische conditie. Een serie hogere toppen en hogere bodems is zichtbaar binnen een smal stijgend trendkanaal met alle indicatoren in de plus. Maar wat gaan de bulls doen bij de rode 157+ tot 159+ weerstandzone? Keren of passeren is het motto. Deze week in ieder geval een hapering bij de bulls. Beetje winst veilig stellen als er Turbo Long posities uitstaan?

Bekijk de BNP Paribas Turbo's

De waarde van uw belegging kan fluctueren. In het verleden behaalde resultaten bieden geen garantie voor de toekomst. Turbo's zijn complexe instrumenten en brengen vanwege het hefboomeffect een hoog risico mee van snel oplopende verliezen. 7 op de 10 retail beleggers verliest geld met de handel in turbo's. Het is belangrijk dat u goed begrijpt hoe turbo's werken en dat u nagaat of u zich het hoge risico op verlies kunt permitteren.

ING - Volatiele strijd in de 13+ zone

Charttechnisch ziet het plaatje er positief uit, maar ik zie wel wat stuiptrekkingen bij de bulls. Het momentum loopt uit de grafiek, de RSI laat dat zien. Tijd voor een top en een dip naar de 11,60 tot mogelijk zelfs de 10,00 zone, om daarna de trend te vervolgen, zo luidt het scenario. Deze week echter wel een Bullish Engulfing patroon, dus de bulls geven niet makkelijk op. Het blijft spannend.

Bekijk de BNP Paribas Turbo's

KPN - Strijd rond de SMA

Al een aantal weken worden er kleine sprieterige candles geproduceerd, klevend aan de fier opkrullende SMA lijn. Op zich wel positief, maar het zou mooi zijn als de bulls los komen van de gemiddelde lijn met solide witte candles. Dan is er stijgingsruimte tot 3,40 aan toe. Onder 3,00 vervagen de positieve verwachtingen.

Bekijk de BNP Paribas Turbo's

NN Group - Voorzichtige rebound

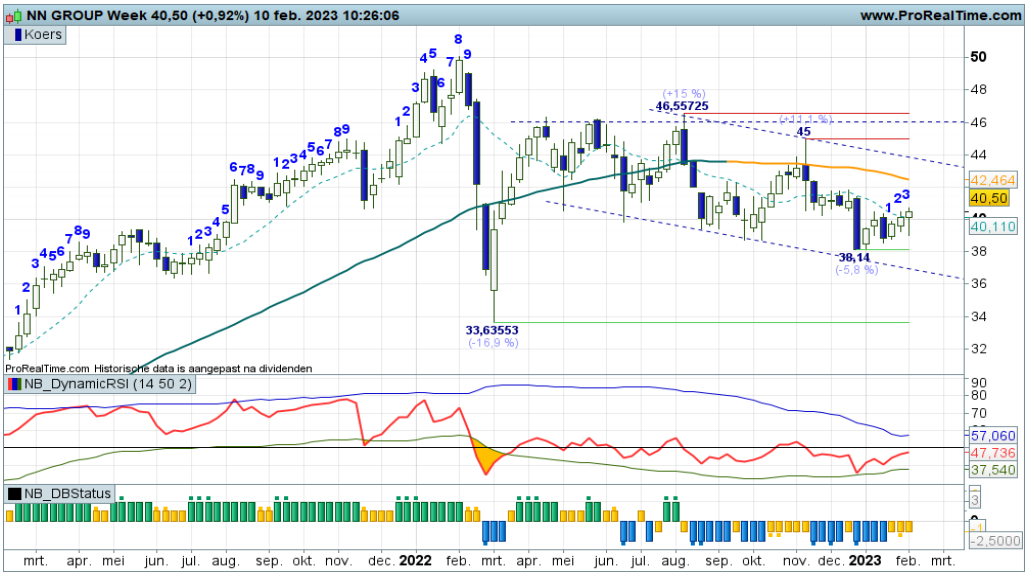

Een matig koersverloop binnen een dalend trendkanaal, zo wil ik de chart benoemen. Er is een lichte rebound gaande, een opleving richting de bovenkant van het kanaal rond 42,00. Hierbij is het zaak dat de koers niet meer onder de steunstreep op 38+ zakt. Voor nu dus bezien of de bulls zich verder kunnen vermannen met meer witte candles.
Rebound posities ter overweging voor de liefhebbers.

Bekijk de BNP Paribas Turbo's

De waarde van uw belegging kan fluctueren. In het verleden behaalde resultaten bieden geen garantie voor de toekomst. Turbo's zijn complexe instrumenten en brengen vanwege het hefboomeffect een hoog risico mee van snel oplopende verliezen. 7 op de 10 retail beleggers verliest geld met de handel in turbo's. Het is belangrijk dat u goed begrijpt hoe turbo's werken en dat u nagaat of u zich het hoge risico op verlies kunt permitteren.

Philips - Lichte hapering in de rebound

Met af en toe een korte adempauze weten de bulls hun weg omhoog te vervolgen. Letwel, het behelst een opleving in de downtrend, een rebound richting de SMA op 20+. De rebound blijft valide zolang de koers boven circa 15,00 noteert. Maar eens bezien tot hoever de bulls kunnen reiken. Blijf alert want de RSI stuurt aan op topvorming. Mogelijk de swingteller naar -1.

Bekijk de BNP Paribas Turbo's

Prosus - Flinke swings richting de rode zone

Deze week een vervolg in het topproces getuige de lagere candle, inclusief een neerwaartse gap. Er kan gecorrigeerd worden tot aan de Fibo grid rond 64+ of 60+. Overweeg Turbo Long posities verder af te bouwen en te wachten op nieuwe koopkansen op lagere niveaus. Het is uitzien naar een hogere bodem uiteraard boven de SMA lijn.

Bekijk de BNP Paribas Turbo's

Randstad - Flink gespartel, de bulls geven zich niet makkelijk gewonnen

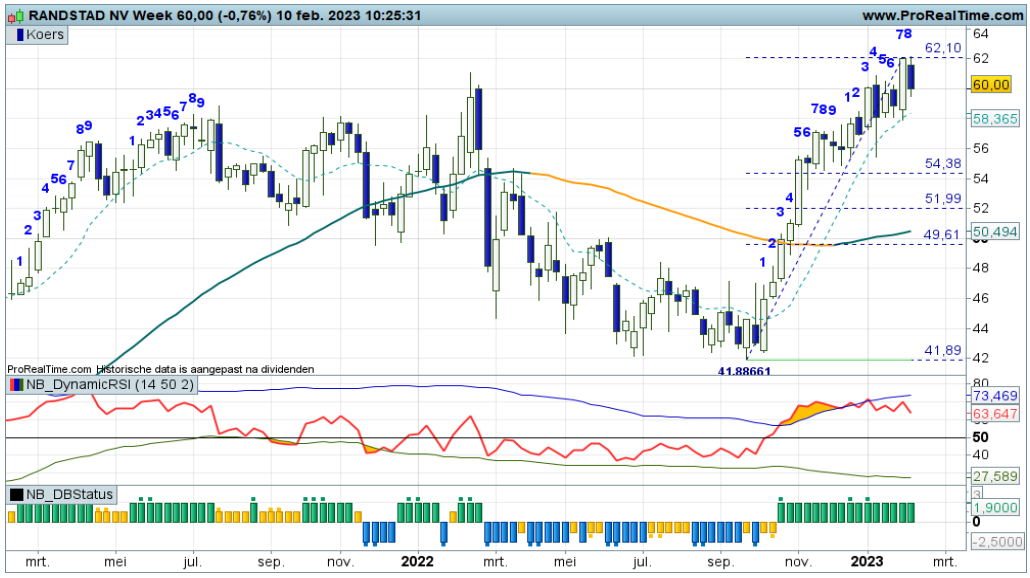

Het wordt spannend boven in het veld. Records worden aangescherpt in de 61+ zone met de swingteller reeds op +8 en een afvlakkende RSI. Charttechnisch is er ruimte voor een correctie tot aan de Fibogrid op 54+ tot zelfs 50+. Even afkoelen om daarna de trend te vervolgen. Hou de topvorming in de gaten als er Turbo Long posities uitstaan.

Bekijk de BNP Paribas Turbo's

De waarde van uw belegging kan fluctueren. In het verleden behaalde resultaten bieden geen garantie voor de toekomst. Turbo's zijn complexe instrumenten en brengen vanwege het hefboomeffect een hoog risico mee van snel oplopende verliezen. 7 op de 10 retail beleggers verliest geld met de handel in turbo's. Het is belangrijk dat u goed begrijpt hoe turbo's werken en dat u nagaat of u zich het hoge risico op verlies kunt permitteren.

RELX - Uit de driehoek, bulls op weg naar hogere niveaus

Charttechnisch is er sprake van een uitbraak uit een driehoekformatie, hetgeen impliceert dat de bulls in dit geval hun weg kunnen vervolgen. De indicatoren staan in de plus, dus een opmars naar 27,70 en 29+ daarna is het meest waarschijnlijke scenario. Onder 26+ vervagen de positieve vooruitzichten.
Turbo Long posities zijn gerechtvaardigd.

Bekijk de BNP Paribas Turbo's

Shell PLC - Iets meer beweging in het stierenkamp

De ondertoon is positief, hetgeen echter matig wordt bevestigd door de indicatoren. Die noteren afwisselend in de plus en de min. Maar charttechnisch zie ik een duidelijke verbetering, de bulls stomen op naar de 28+ rode streep. Druk zetten op de weerstand, maar of er ook een breakout komt? Eerst maar eens bezien of het gaat lukken verder op te stomen.
De TTL Setup blijft staan.

Bekijk de BNP Paribas Turbo's

Signify - Rebound droogt op, berendruk zwelt aan

De opleving binnen de downtrend lijkt te stranden tegen de SMA lijn op 34+, met deze week de swingteller op -1, de Down status lijkt terug te keren. Hervatting van de dalende trend is aannemelijk, tenzij de bulls met een solide witte candle boven de SMA prikken. Komende week weten we meer.

Bekijk de BNP Paribas Turbo's

De waarde van uw belegging kan fluctueren. In het verleden behaalde resultaten bieden geen garantie voor de toekomst. Turbo's zijn complexe instrumenten en brengen vanwege het hefboomeffect een hoog risico mee van snel oplopende verliezen. 7 op de 10 retail beleggers verliest geld met de handel in turbo's. Het is belangrijk dat u goed begrijpt hoe turbo's werken en dat u nagaat of u zich het hoge risico op verlies kunt permitteren.

UMG - Bulls licht vermoeid

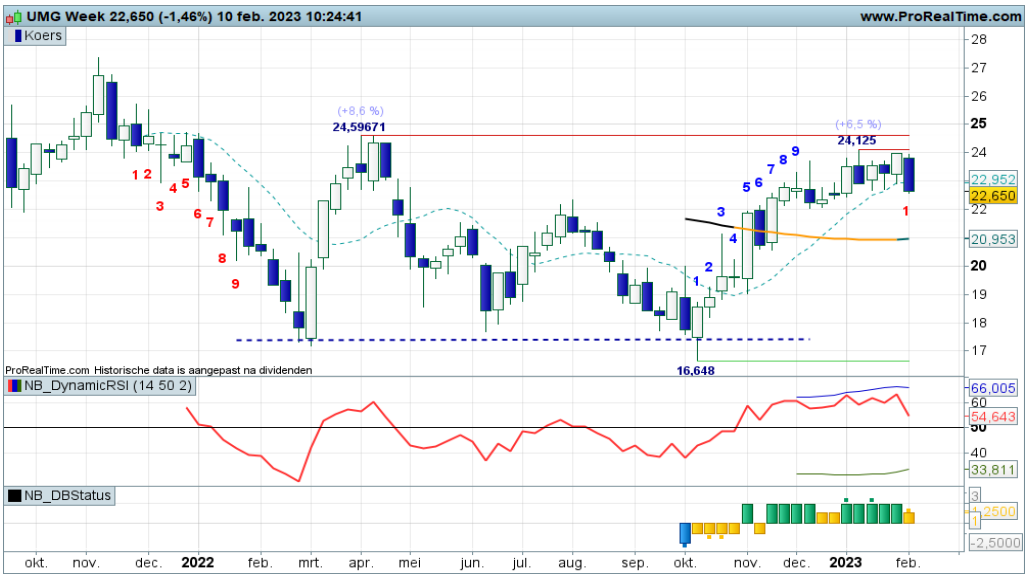

De ondertoon is positief maar ook wat onrustig. De krap 24,00 rode streep zorgt voor wat haperingen, daarboven ligt op 24,59 een beer te loeren. Swingteller in een minstand, dus er lijkt getopt te worden om daarmee de bovenkant van een mogelijke trading box te vormen. De onderkant van de box ligt op 17,50. Tussentijds wat winst nemen als er Turbo Long posities openstaan is te overwegen.

Bekijk de BNP Paribas Turbo's

Unibail Rodamco - Nu eerst een pullback om het H&S patroon af te kunnen maken

Het Hoofd-Schouder patroon ontwikkelt zich gestaag. De spelers zijn toe aan de volgende fase en dat is een retest naar de SMA lijn rond 56+. Daar bodemen zal de trendomkeer valideren en de bulls aansporen om op te stomen naar de 70 zone, het koersdoel van het H&S patroon. Na een succesvolle pullback zijn er koopkansen voor trendvolgende beleggers.

Bekijk de BNP Paribas Turbo's

Unilever - Steun op de trendlijn, bodemstampers in actie

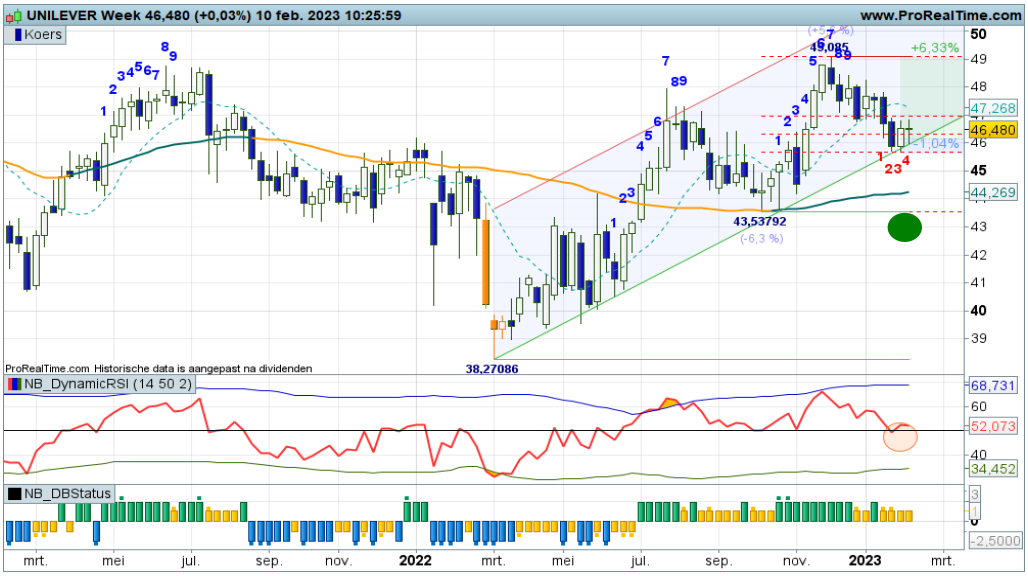

"Anders gezegd, wacht op een witte candle als eerste indicatie van bodemvorming. Na een succesvolle correctie zijn er weer EL kansen", zo luidde vorige week mijn commentaar. Deze week opnieuw een poging een witte candle te plaatsen op de trendlijn en op de 61,8% Fibo retracementlijn. Charttechnisch een mooie plek om Turbo Long posities te overwegen. De RSI bevestigt dit door op te veren vanaf de 50-lijn.

Bekijk de BNP Paribas Turbo's

De waarde van uw belegging kan fluctueren. In het verleden behaalde resultaten bieden geen garantie voor de toekomst. Turbo's zijn complexe instrumenten en brengen vanwege het hefboomeffect een hoog risico mee van snel oplopende verliezen. 7 op de 10 retail beleggers verliest geld met de handel in turbo's. Het is belangrijk dat u goed begrijpt hoe turbo's werken en dat u nagaat of u zich het hoge risico op verlies kunt permitteren.

Wolters Kluwer - Bulls blijven het proberen, het gaat moeizaam

Het koersbeeld oogt erg onrustig en volatiel, maar wel met een positieve ondertoon. Koersvorming boven een nog stijgende SMA lijn met wisselende standen bij de indicatoren. Zolang de koers boven 96+ noteert, krijgen de bulls de gelegenheid de uptrend nieuw leven in te blazen richting de 110+ zone of hoger. De DBS indicator rechtvaardigt het aanhouden van Turbo Long posities.

Bekijk de BNP Paribas Turbo's

Chart Navigator - TA Coaching Rubriek

Coachen met kleuren

In onze coaching commentaren leest u vaak de opmerking “Wacht op wit” om tot een aankoop over te gaan, of short posities te sluiten. Bij “Zwart tegen rood” is het raadzaam koopposities te verzilveren en mogelijk short posities te openen. Maar ook een wijziging in de kleur van de candle body is een belangrijke coaching aanwijzing.

Engeltje en Duiveltje
Als je een serie witte candles ziet, liefst stuk voor stuk op een hoger niveau, dan weet je dat de bulls goed bezig zijn. Maar wanneer komt de klad in de mooie rally? De eerste aanwijzing hiertoe is de eerstvolgende zwarte candle. De chart is leading, dus die zal altijd als eerste een hint geven over een mogelijke wijziging in het sentiment. Deze zwarte candle wordt ook wel het Duiveltje genoemd. Omgekeerd, de eerstvolgende witte candle na een serie zwarte candles noemen we het Engeltje die kan zorgen voor een draai in het negatieve sentiment.

Wacht op wit
In een positieve trendfase zijn er volgens onze Dashboard spelregels twee koersbewegingen mogelijk, te weten een actiebeweging omhoog en een correctiebeweging omlaag. Dan is het altijd interessant om na te gaan wanneer de correctie opdroogt en de trend vervolgd kan worden. Is dat bij steun op de SMA lijn? Is dat na een serie van -9 op de swingteller? Is dat op een Fibo retracementlijn? Is dat bij een OS reading bij de RSI? Hier heeft de chart een bevestigend karakter. Wacht op de eerstvolgende witte candle na allerlei bodemsignalen om nieuwe of additionele koopposities te overwegen.

Zwart tegen rood
In een stijgende trend is het altijd spannend als de bulls een rode lijn raken. Gaan ze ‘keren of passeren’ is dan een veel gebruikte uitdrukking. U raadt het al, bij een zwarte candle tegen de rode weerstandstreep is het uit hoofde van Money Management te overwegen (deels) winsten te verzilveren, ook al is er niet direct bevestiging vanuit de indicatoren.

Coachen met kleuren

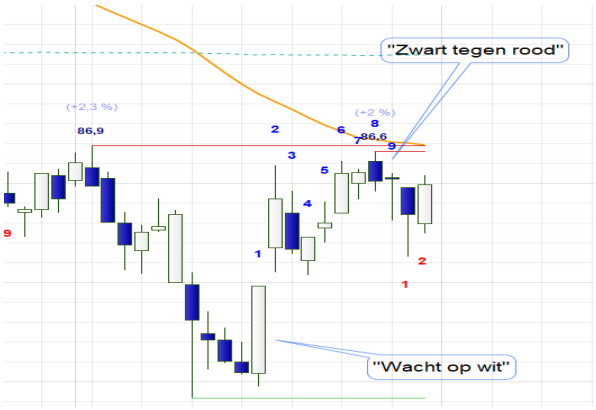

Op maandag 20 februari a.s. om 19:30 uur staat het **BB&B WEBINAR** gepland, de TA coaching sessie voor de middellange termijn trendvolgende belegger, op zoek naar coaching en inspiratie. Waar schuilen thans de kansen en bedreigingen? Waar kun je als trendbelegger scoren? Hoe is het gesteld met trend en sentiment? Doe mee!

Klik hier om u aan te melden

De waarde van uw belegging kan fluctueren. In het verleden behaalde resultaten bieden geen garantie voor de toekomst. Turbo’s zijn complexe instrumenten en brengen vanwege het hefboomeffect een hoog risico mee van snel oplopende verliezen. 7 op de 10 retail beleggers verliest geld met de handel in turbo’s. Het is belangrijk dat u goed begrijpt hoe turbo’s werken en dat u nagaat of u zich het hoge risico op verlies kunt permitteren.

Alfen - Korte opleving in het dalingskanaal

Dit fonds profiteert niet van de algehele jubelstemming op de speelvelden. Er is weliswaar een stijging gaande vanaf 74+, maar dat is een opleving binnen het stijgingskanaal. De SMA lijn komt al weer in zicht, dus de rebound kan opdrogen. Oppassen voor de beer, stel op tijd eventuele rebound posities veilig.

Bekijk de BNP Paribas Turbo's

Fugro - Veel turbulentie, maar de bulls aan zet

Veel beweging, weinig trend, zo ziet het charttechnische beeld er uit. Maar met de indicatoren in een plusstand proberen de bulls noordwaarts op te trekken richting de 14-15 zone. Dus wel wat koopkansen voor de dynamische belegger die met twee handen aan het stuur over dit veld navigeert. Onder 11,60 verwateren de positieve vooruitzichten.

Bekijk de BNP Paribas Turbo's

Heijmans - Klassieke trendomkeer

Het ingetekende dalingskanaal en stijgingskanaal laten zien hoe een klassieke trendomkeer werkt. Een serie lagere toppen en lagere bodems maakt plaats voor hogere toppen en hogere bodems. Inmiddels is de koers aanbeland bij de bovenkant van het stijgingskanaal met de RSI tegen de OB-lijn. Dus bij een eerstvolgende zwarte candle mogen Turbo Long posities worden verzilverd.

Bekijk de BNP Paribas Turbo's

De waarde van uw belegging kan fluctueren. In het verleden behaalde resultaten bieden geen garantie voor de toekomst. Turbo's zijn complexe instrumenten en brengen vanwege het hefboomeffect een hoog risico mee van snel oplopende verliezen. 7 op de 10 retail beleggers verliest geld met de handel in turbo's. Het is belangrijk dat u goed begrijpt hoe turbo's werken en dat u nagaat of u zich het hoge risico op verlies kunt permitteren.

PostNL - Rebound toont haarscheurtjes

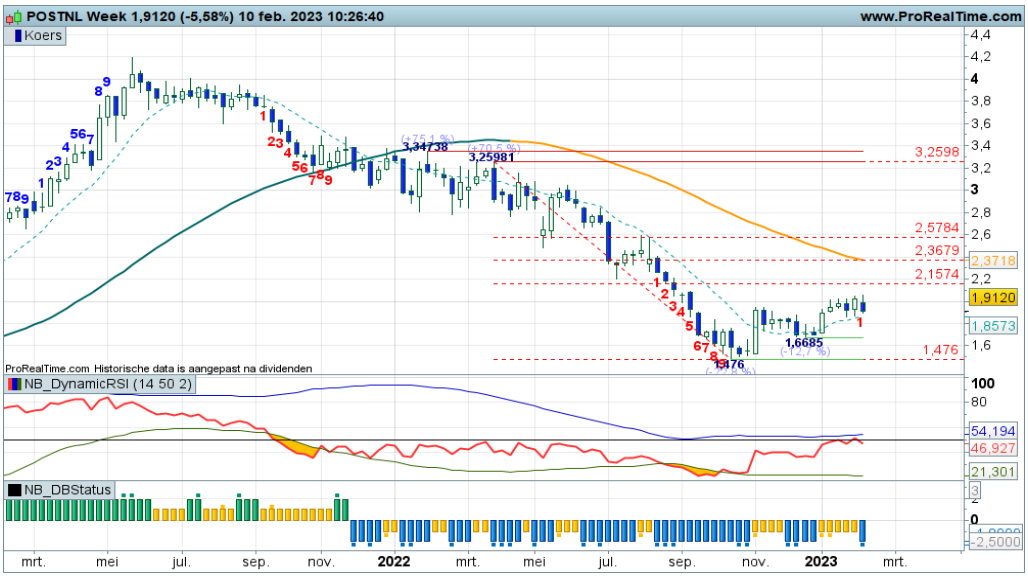

Vanaf het dieptepunt op 1,476 zijn de bulls bezig met een gestage opmars als zijnde een rebound in de downtrend. Maar de bulls ogen vermoeid, het momentum loopt uit de grafiek, de swingteller bevestigt dit met een -1 stand. Zijn de bulls klaar of persen ze er nog wat witte candles uit? Komende week weten we meer.

Bekijk de BNP Paribas Turbo's

TKH Group - Hoofd-Schouder patroon kan worden afgemaakt

Met een mooie serie witte candles op rij vervolgen de bulls hun parade richting het koersdoel van het H&S omkeerpatroon op krap 50,00. Dat is in het kort de charttechnische bevinding. De indicatoren ondersteunen dit scenario, zij het dat de RSI wel aanstuurt op topvorming. Een korte correctie naar de SMA op 40+ zal de trendmatigheid versterken. Koopposities vooralsnog aanhouden.

Bekijk de BNP Paribas Turbo's

Wereldhave - Van Down naar Up

Van lagere toppen en lagere bodems naar het omgekeerde proces, dat toont de grafiek aan. Deze week zelfs een prik boven de SMA lijn, een lekker windje in de rug van de bulls. Wel binnenkort een pullback naar de SMA rond 14+, maar daarna door naar de 17+ zone, zo luidt het scenario.
Kopen op zwakte lijkt dan ook de aangewezen strategie voor dit fonds.

Bekijk de BNP Paribas Turbo's

De waarde van uw belegging kan fluctueren. In het verleden behaalde resultaten bieden geen garantie voor de toekomst. Turbo's zijn complexe instrumenten en brengen vanwege het hefboomeffect een hoog risico mee van snel oplopende verliezen. 7 op de 10 retail beleggers verliest geld met de handel in turbo's. Het is belangrijk dat u goed begrijpt hoe turbo's werken en dat u nagaat of u zich het hoge risico op verlies kunt permitteren.

Alphabet (Google) - Rebound droogt op

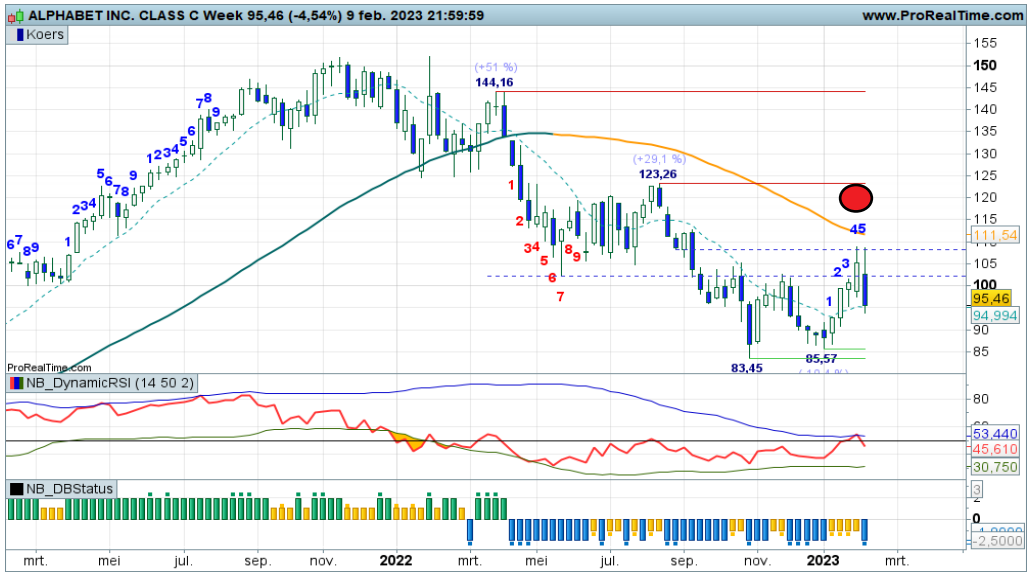

De dalende beweging werd recent afgebroken, waarna een rebound van start ging die de dalende SMA zone bijna bereikt heeft. Rond de tussenliggende horde rond 107 is echter een getopt waarna een stevige afdaling volgde. Een hogere bodem boven 90 is gewenst om een positieve overgang af te dwingen. Voor nu bezien of de bulls nog terugkeren.

Bekijk de BNP Paribas Turbo's

Apple - Enige topvorming midden op het veld

De koers van Apple beweegt al geruime tijd in een brede trading range tussen grofweg 130 en 180. De koers staat nu halverwege, rond de tussenliggende top op 157+ en de weekly SMA. De swingteller staat in de plus, en de RSI boven de 50 zone ter bevestiging van de opmars, maar de candle kleurt zwart. Als de zone rond 157 niet opwaarts wordt doorbroken, dan is een hogere bodem wenselijk boven 140 om de trading range in stand te kunnen houden.

Bekijk de BNP Paribas Turbo's

Microsoft - Enige topvorming rond de SMA zone

Na de vorming van een licht hogere bodem en het doorbreken van de dalende trendstructuur en SMA lijn, is er sprake van een positieve impuls. Inmiddels staat de koers echter weer onder de tussenliggende horde en is er een spike op de chart zichtbaar wat duidt op wat topvorming. Voor nu bezien of de markt hogere niveaus blijft toestaan. Bij twijfel wellicht wat winst nemen op reboundposities.

Bekijk de BNP Paribas Turbo's

De waarde van uw belegging kan fluctueren. In het verleden behaalde resultaten bieden geen garantie voor de toekomst. Turbo's zijn complexe instrumenten en brengen vanwege het hefboomeffect een hoog risico mee van snel oplopende verliezen. 7 op de 10 retail beleggers verliest geld met de handel in turbo's. Het is belangrijk dat u goed begrijpt hoe turbo's werken en dat u nagaat of u zich het hoge risico op verlies kunt permitteren.

EUR/USD - Hogere bodem in de maak?

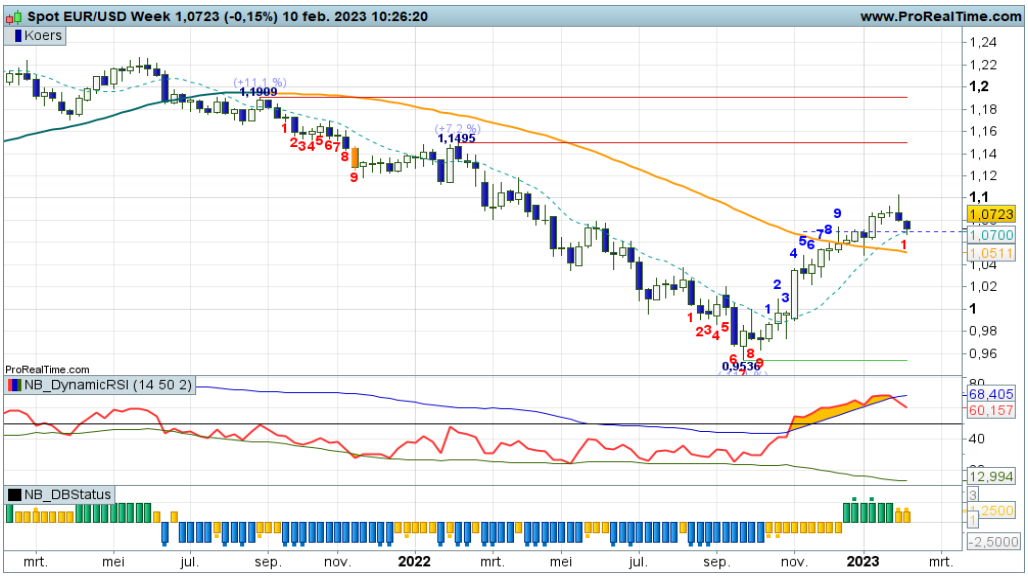

Er lijkt een hogere bodem in de maak, maar het gaat niet gemakkelijk. Ondanks de stevige correctie, blijft het opwaartse koersverloop in de EUR/USD nog overeind. Boven de daily SMA is een magere candle in de maak. Wordt de oude weerstand de nieuwe steun? Dat zou een opmars richting 1.1000 kunnen betekenen met wellicht nog een tussenliggende horde rond 1.0900. Turbo Long voor de liefhebber bij witte candles.

Bekijk de BNP Paribas Turbo's

GBP/USD - Dashboard in de min

Na het bereiken van de topzone rond 1.2450 ging een afdaling van start richting 1.2000. Daar veert de markt nu wat op, getuige de witte candle die wordt gevormd. Een herstel richting de oude bodemzone rond 1.2200 behoort tot de mogelijkheden. Onder 1,20 is sprake van een aanzienlijke verzwakking. Voor nu bezien of de markt doorzet en hogere niveaus kiest, het Dashboard noteert nog in de min.

Bekijk de BNP Paribas Turbo's

Euro Bund Future - Vervolg afdaling?

Ondanks de stevige bewegingen die goed zichtbaar zijn op de daggrafiek, is op de weekgrafiek nog altijd een downtrend valide. Deze week swing -1, waarmee ook op het Dashboard de afdaling een vervolg krijgt. Vooralsnog ligt een verdere afdaling op de loer en kunnen Turbo Short posities worden aangehouden.

Bekijk de BNP Paribas Turbo's

De waarde van uw belegging kan fluctueren. In het verleden behaalde resultaten bieden geen garantie voor de toekomst. Turbo's zijn complexe instrumenten en brengen vanwege het hefboomeffect een hoog risico mee van snel oplopende verliezen. 7 op de 10 retail beleggers verliest geld met de handel in turbo's. Het is belangrijk dat u goed begrijpt hoe turbo's werken en dat u nagaat of u zich het hoge risico op verlies kunt permitteren.

Goud - Stevige terugval

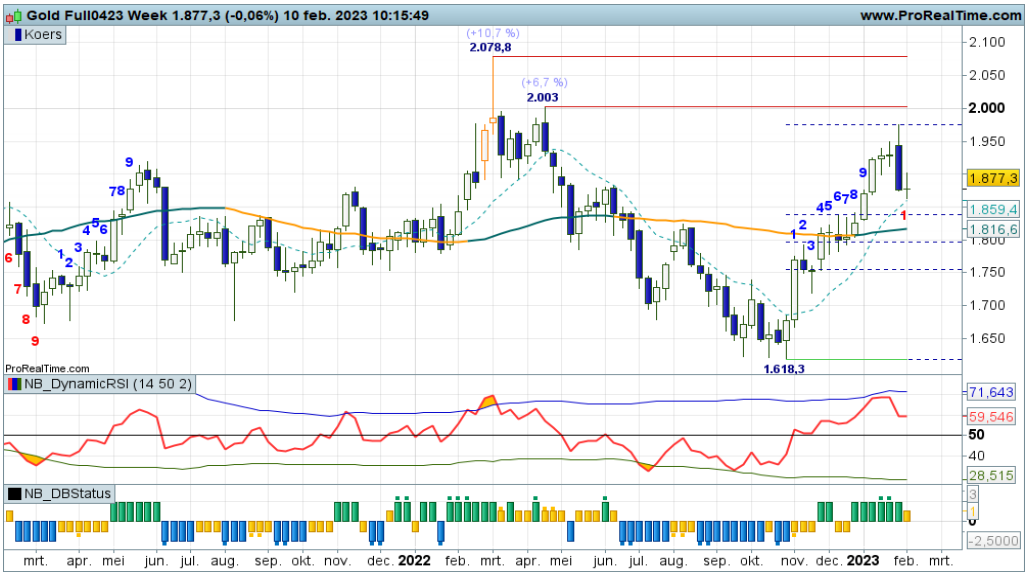

"Op de weekgrafiek is sprake van een Bearish Engulfing candle patroon." Dat schreef ik reeds vorige week. Het bleek een voorbode van een verdere afdaling richting 1.870+. Er was deze week aanvankelijk wat reactie zichtbaar, maar inmiddels kleurt de candle nog zwart. Vooralsnog is een positie aan de zijlijn gerechtvaardigd voor lange termijn spelers.

Bekijk de BNP Paribas Turbo's

Zilver - Wacht op wit

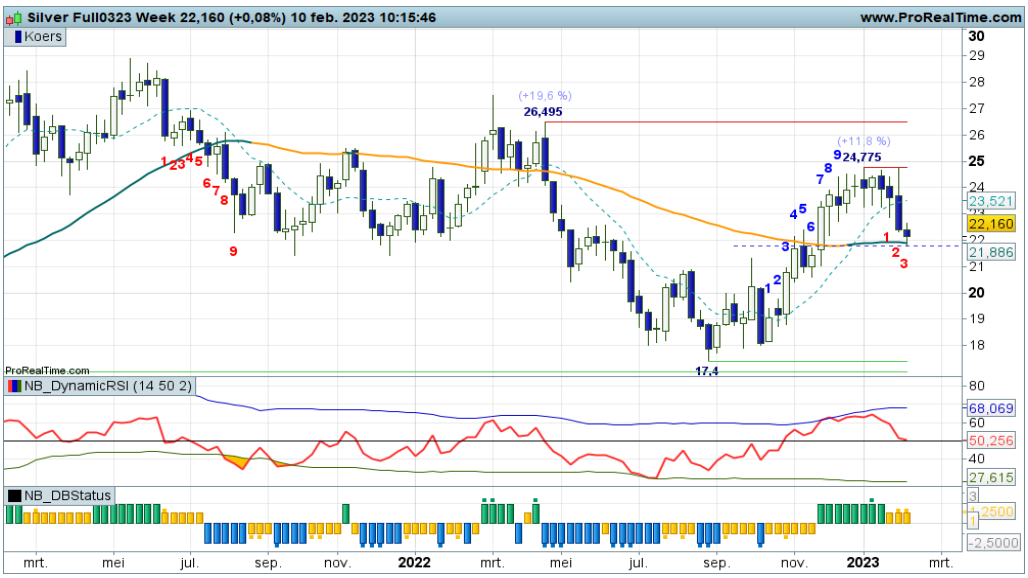

Het momentum liep al enige tijd uit de opmars en er was sprake van een breed toppatroon. Inmiddels is de bodemzone met een flinke beweging neerwaarts doorbroken. De voorliggende topzone die samenvalt met de SMA kan nog voor wat steun zorgen, maar op dit moment is de candle nog zwart. Wellicht even vanaf de zijlijn toekijken en "wachten op wit."

Bekijk de BNP Paribas Turbo's

BrentOil future - Vlag in de maak?

Binnen de dalende trend is er sprake van een licht opwaarts patroon dat inmiddels veel weg heeft van een 'vlag'. Is het een adempauze of een voorbode van hogere koersen? Het betreft in ieder geval een range waarbinnen wel voldoende ruimte ligt voor korte ritjes. Range spelers kunnen overwegen om mee te spelen. Lange termijn beleggers blijven wellicht aan de zijlijn.

Bekijk de BNP Paribas Turbo's

De waarde van uw belegging kan fluctueren. In het verleden behaalde resultaten bieden geen garantie voor de toekomst. Turbo's zijn complexe instrumenten en brengen vanwege het hefboomeffect een hoog risico mee van snel oplopende verliezen. 7 op de 10 retail beleggers verliest geld met de handel in turbo's. Het is belangrijk dat u goed begrijpt hoe turbo's werken en dat u nagaat of u zich het hoge risico op verlies kunt permitteren.

Risicowaarschuwing
Turbo's zijn complexe instrumenten en brengen vanwege het hefboomeffect een hoog risico mee van snel oplopende verliezen. 7 op de 10 retail beleggers verliest geld met de handel in turbo's. Het is belangrijk dat u goed begrijpt hoe turbo's werken en dat u nagaat of u zich het hoge risico op verlies kunt permitteren.

Disclaimer
Nico Bakker is directeur/eigenaar van BTAC Visuele Analyse en als zelfstandig consultant gelieerd aan BNP Paribas S.A. (www.bnpparibasmarkets.nl). Wouter de Boer is medewerker van BTAC. De informatie in deze publicatie is niet bedoeld als individueel beleggingsadvies of als een individuele aanbeveling tot het doen van bepaalde beleggingen. Iedere belegging die u overweegt, dient u te toetsen aan uw persoonlijk beleggersprofiel of te bespreken met uw beleggingsadviseur. De waarde van uw beleggingen kan fluctueren. In het verleden behaalde resultaten bieden geen garantie voor de toekomst.
De standpunten en vooruitzichten van Bakker dan wel De Boer geven diens technische mening weer over het betreffende item in de hoedanigheid van technisch analist en consultant. De beloning van BTAC, Bakker of De Boer staat/stond/zal niet direct of indirect in relatie (staan) met zijn specifieke aanbevelingen of standpunten in deze publicatie.
Op het moment van schrijven heeft Nico Bakker en/of Wouter de Boer van BTAC in privé dan wel zakelijk mogelijk een long of short positie in een van de onderliggende waarden zoals beschreven in dit document dan wel financiële instrumenten die hier aan zijn gerelateerd. Er kan tevens sprake zijn van indirecte deelnemingen via beleggingsfondsen, pensioenfondsen en/of kapitaalverzekeringen waarin wordt belegd en waar hij of andere medewerkers van BTAC geen invloed hebben op het beleggingsbeleid. Verder zijn er geen andere potentiële belangenconflicten bekend.

Lees hier de disclaimer ten aanzien van beleggingsaanbevelingen die op dit document van toepassing is: https://www.bnpparibasmarkets.nl/disclaimerbeleggingsaanbevelingen.

BNP PARIBAS

De bank voor een wereld in verandering