



**TA: Technische Conditie
MARKETING**

Meer informatie
Ga naar www.bnpparibasmarkets.nl
of bel 0900 MARKETS
(0900 6275387; lokaal tarief)
Twitter: @TheDailyTurbo

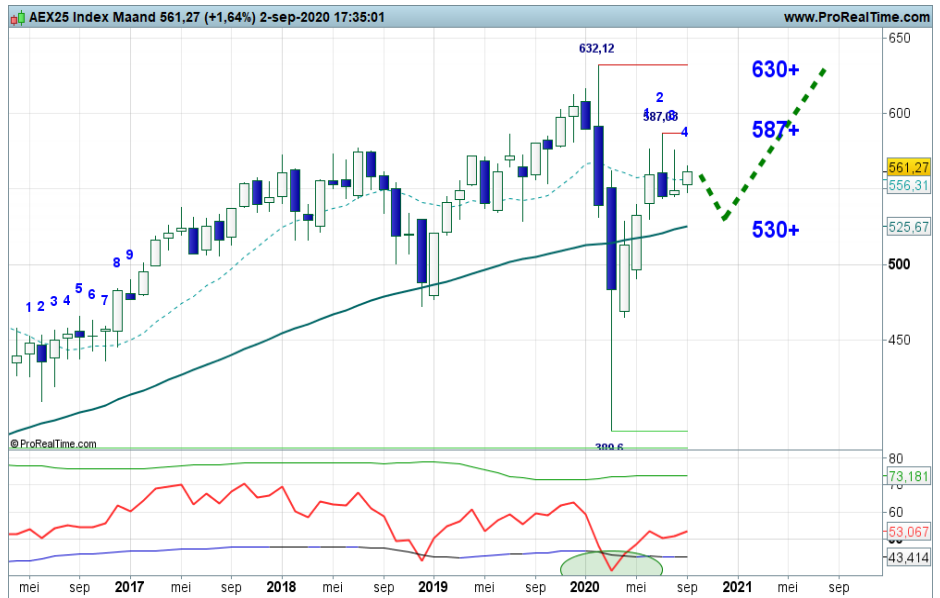
AEX index® Coaching Maandbeleggers

Maandgrafiek AEX index® - “Extra hobbel...”

De maand augustus is afgesloten met een volatiele candle, dat wil zeggen enerzijds koersvorming rond 580, maar een sluitingceremonie rond 550. Een lichte aderlating voor de bulls, die gewonnen terrein moeten prijsgeven. Alle indicatoren desondanks in de plus, dus de ondertoon blijft positief, zij het dat er een extra hobbel in het veld ligt op 587+. De weg richting 630+ is dus niet geheel vrij, tenzij 587+ als weerstand wordt weggeslagen. Onder in het veld blijft 530+ liggen als uiterste vangnet om mogelijke correcties op te vangen.

Conditie: Up.

Coaching: trendbeleggers zien de verkraping van het speelveld, maar de noodzaak om in te grijpen is er niet direct.



Grafiek uit ProRealTime Software

[Bekijk de BNP Paribas Turbo's](#)

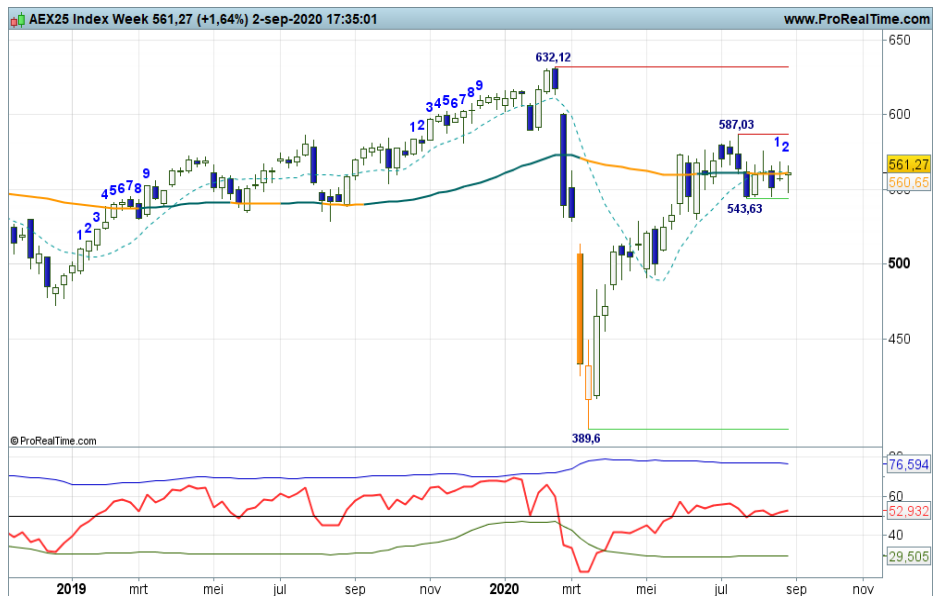
Daggrafiek AEX Index® Bron: BTAC Visuele Analyse, 3 september 2020

Weekgrafiek AEX index® - “Troosteloze kleefcandles...”

Op de weekgrafiek is thans niet duidelijk wat de markt van plan is. Al een flink aantal weken worden er candles geproduceerd die kleven aan een uiterst vlakke gemiddelde lijn. Kleine plusjes en minnetjes wisselen elkaar af, van enige vooruitgang is geen sprake. De kantelpunten op dit speelveld liggen op enerzijds 543+ en anderzijds 587+. Buiten deze routepaaltjes is een nieuwe significante koersbeweging te verwachten. Daar dan maar op wachten.

Conditie: Down of Up.

Coaching: maandbeleggers zien de kat uit de boom. Meer duidelijkheid op dit timeframe is gewenst.



Grafiek uit ProRealTime Software

[Bekijk de BNP Paribas Turbo's](#)

Weekgrafiek AEX Index® Bron: BTAC Visuele Analyse, 3 september 2020



BNP PARIBAS

De bank voor een wereld in verandering

Daggrafiek AEX index® - "Volatiel koersbeeld..."

Op de dagkaart is goed zichtbaar hoe moeilijk het is voor de bulls om te overleven. Het is wellicht voor menig belegger al een wonder dat de AEX nog rond 560 noteert, maar goed, het gebeurt wel. Turbulentie zwelt wel aan getuige de felle tikken naar 543+ en de net zo rappe rebounds naar de SMA lijn. Veel beweging maar weinig trend, koersvorming binnen een rechthoek formatie, zwiepend indicatoren, al met al geen makkelijk speelveld om een verantwoord scenario te schetsen.

Conditie: Down of Rebound.

Coaching: voor maandbeleggers is dit geen interessant speelveld, zij negeren de volatiele uitslagen en zien uit naar meer trendmatigheid.



Maandgrafiek AEX Index® Bron: BTAC Visuele Analyse, 3 september 2020

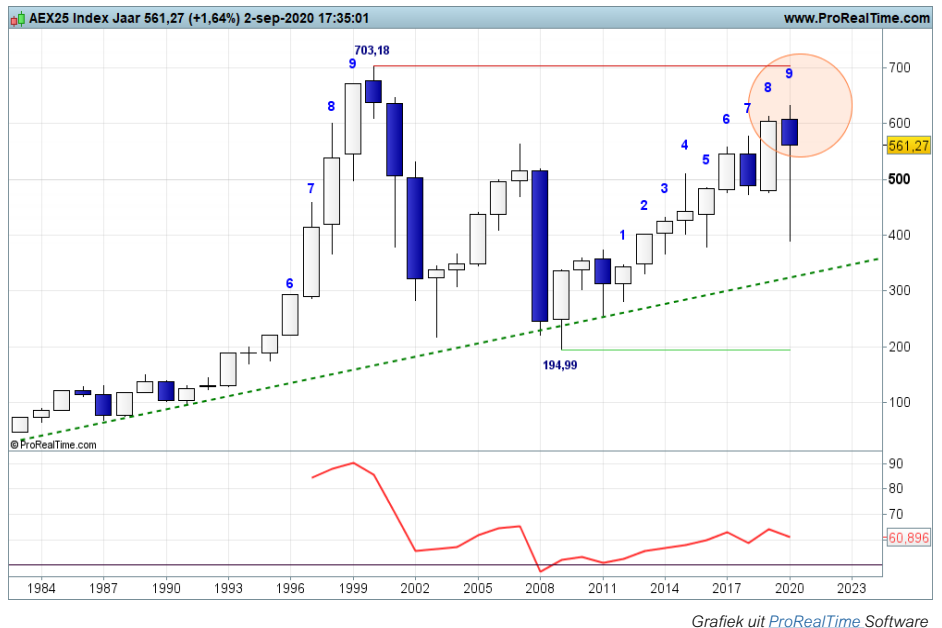
[Bekijk de BNP Paribas Turbo's](#)

Jaargrafiek AEX index® - "Top in 2020...?"

De jaargrafiek van de AEX geeft aan dat 2020 een topjaar is. De candle kleurt zwart, de spriet onder de body is indrukwekkend, maar de swingteller staat op +9. Volgens de spelregels van mijn Dashboard Beleggen behelst deze combinatie een Resistance conditie, ofwel topvorming als opmaat voor een daling. Anders gedefinieerd, de 9-jaars cyclus raakt ten einde, net zoals dat in 1999 het geval was. We volgen het rekken en krimpen van de zwarte kaars met belangstelling. Boven 608 wordt de candle wit, dit even als extra informatie.

Conditie: Up.

Coaching: maandbeleggers zien de sprietcandle met zwarte body in swing +9 en houden hier met hun strategie rekening mee.



Jaargrafiek AEX Index® Bron: BTAC Visuele Analyse, 3 september 2020

[Bekijk de BNP Paribas Turbo's](#)

bnpparibasmarkets.nl

Nico Bakker (www.nicopbakker.nl) is directeur/eigenaar van BTAC Visuele Analyse en als zelfstandig consultant gelieerd aan BNP Paribas S.A. (www.bnpparibasmarkets.nl). Wouter de Boer is medewerker van BTAC.

De informatie in deze publicatie is niet bedoeld als individueel beleggingsadvies of als een individuele aanbeveling tot het doen van bepaalde beleggingen. Iedere belegging die u overweegt, dient u te toetsen aan uw persoonlijk beleggersprofiel of te bespreken met uw beleggingsadviseur. De waarde van uw beleggingen kan fluctueren. In het verleden behaalde resultaten bieden geen garantie voor de toekomst. De standpunten en vooruitzichten van Bakker dan wel De Boer geven diens technische mening weer over het betreffende item in de hoedanigheid van technisch analist en consultant. De beloning van BTAC, Bakker of De Boer staat/stond/zal niet direct of indirect in relatie (staan) met zijn specifieke aanbevelingen of standpunten in deze publicatie.

Op het moment van schrijven heeft Nico Bakker van BTAC in privé dan wel zakelijk mogelijk een positie in de onderliggende waarde zoals beschreven in dit document dan wel financiële instrumenten die hier aan zijn gerelateerd. Er kan tevens sprake zijn van indirecte deelnemingen via beleggingsfondsen, pensioenfondsen en/of kapitaalverzekeringen waarin wordt belegd en waar hij of andere medewerkers van BTAC geen invloed hebben op het beleggingsbeleid. Verder zijn er geen andere potentiële belangenconflicten bekend.

Deze aanbevelingen zijn niet opgesteld overeenkomstig de wettelijke voorschriften ter bevordering van de onafhankelijkheid van onderzoek op beleggingsgebied en zijn evenmin onderworpen aan een verbod om al vóór de verspreiding van onderzoek op beleggingsgebied te handelen.